


ПОЯСНЕНИЯ
К БУХГАЛТЕРСКОЙ (ФИНАНСОВОЙ) ОТЧЕТНОСТИ
АО «ГАЗПРОМ ГАЗОРАСПРЕДЕЛЕНИЕ ОРЕНБУРГ»
за 2019 год




Оглавление

1. Общие сведения	4
1.1. Общая информация	4
1.2. Филиалы (структурные подразделения)	8
1.3. Информация об исполнительных и контрольных органах	9
1.4. Информация о дочернем обществе	12
1.5. Информация о бенефициарных владельцах	13
2. Раскрытие применяемых способов ведения учета	14
2.1. Основы представления бухгалтерской (финансовой) отчетности	14
2.2. Общие положения об организации бухгалтерского учета и подготовки бухгалтерской (финансовой) отчетности	14
2.3. Инвентаризация активов и обязательств	15
2.4. Нематериальные активы.....	15
2.5. Основные средства	16
2.6. Финансовые вложения	17
2.7. Материально-производственные запасы.....	18
2.8. Денежные средства и денежные эквиваленты.....	20
2.9. Расходы по обычным видам деятельности	20
2.10. Расходы будущих периодов.....	21
2.11. Дебиторская задолженность.....	21
2.12. Капитал.....	22
2.13. Учет кредитов и займов.....	22
2.14. Оценочные обязательства.....	22
2.15. Доходы по обычным видам деятельности.....	22
2.16. Изменение учетной политики	23
3. Раскрытие существенных показателей форм бухгалтерской отчетности .	24
3.1. Бухгалтерский баланс	24
3.1.1. Нематериальные активы	24
3.1.2. Основные средства	24
3.1.3. Финансовые вложения	26
3.1.4. Прочие внеоборотные активы	26
3.1.5. Налог на добавленную стоимость по приобретенным ценностям ..	27
3.1.6. Запасы.....	27
3.1.7. Дебиторская задолженность	27
3.1.8. Денежные средства и денежные эквиваленты	28
3.1.9. Прочие оборотные активы	30
3.1.10. Капитал	30
3.1.11. Кредиторская задолженность.....	32
3.1.12. Доходы будущих периодов	33
3.1.13. Оценочные обязательства	33
3.2. Отчет о финансовых результатах	33
3.2.1. Доходы от обычных видов деятельности	33
3.2.2. Расходы по обычным видам деятельности.....	34
3.2.3. Прочие доходы	37
3.2.4. Прочие расходы	38
3.2.5. Налог на прибыль.....	38
3.2.6. Совокупный финансовый результат периода	41
3.2.7. Чистая прибыль (убыток) к распределению	41
3.2.8. Прибыль (убыток) на акцию.....	41



4. Вступительные и сравнительные данные бухгалтерской (финансовой) отчетности.....	43
5. Прочая информация, характеризующая деятельность Общества	47
5.1. Обеспечения обязательств.....	47
5.2. Прочие ценности, операции, отраженные на забалансовых счетах (за исключением арендованных основных средств и обеспечений обязательств).....	47
5.3. Информация об операциях со связанными сторонами	47
5.4. Информация о рисках	56
5.5. Условные обязательства и условные активы.....	57
5.6. События после отчетной даты.....	57
5.6.1. Объявленные дивиденды по результатам деятельности Общества за отчетный год	57
5.7. Государственная помощь	57
5.8. Информация по прекращаемой деятельности.....	58



1. Общие сведения

1.1. Общая информация

Полное наименование: Акционерное общество «Газпром газораспределение Оренбург».

Сокращенное наименование: АО «Газпром газораспределение Оренбург».

Государственная регистрация: Зарегистрировано администрацией Ленинского района г. Оренбурга 11 февраля 1994 года № 61-п.

Внесено в Единый государственный реестр юридических лиц о юридическом лице, зарегистрированном до 1 июля 2002 года, от 14 сентября 2002 года за основным государственным номером 1025601022512.

После переименования внесено в Единый государственный реестр юридических лиц Межрайонной инспекцией Федеральной налоговой службы № 10 по Оренбургской области от 14 октября 2013 года.

Юридический адрес: 460000 г. Оренбург, ул. Краснознаменная, д.39.

Почтовый адрес: Российская Федерация, Оренбургская область, 460000, г. Оренбург, ул. Краснознаменная, д.39.

Уставный капитал Общества составляет 76 795 руб. и разделен на 76 795 штук обыкновенных именных акций номиналом 1 руб.

Состав Акционеров Общества приведен в таблице (см. Таблица 1).

Таблица 1 Акционеры Общества

№ п/п	Наименование Акционера	Доля в уставном капитале	Кол-во акций, шт.
1	АО «Газпром газораспределение»	85,2	65 448
2	Оренбургская область в лице Министерства природных ресурсов, экологии и имущественных отношений Оренбургской области	7,1	5 437
3	Иные юридические лица	6,1	4 647
4	Физические лица	1,6	1 263

Сведения об акционерах приведены на основании списка лиц, имеющих право на участие в общем собрании акционеров по состоянию на 31.12.2019г.

Ведение реестра владельцев именных ценных бумаг Общества осуществляет ЗАО «СР-ДРАГА» в соответствии с договором от 26 мая 2004 года № Э-98-2004/11-7/143-04.

Аудитор Общества:

Общество с ограниченной ответственностью «Аудит – новые технологии» (ООО «Аудит – НТ»).

Зарегистрировано Инспекцией Министерства Российской Федерации по налогам и



сборам № 28 по Юго-Западному административному округу г. Москвы 24 марта 2003 г., свидетельство серия 77 № 007883379. Внесено в Единый государственный реестр юридических лиц за основным государственным регистрационным номером 1037728012563.

Местонахождение: Российская Федерация, 195027, г. Санкт-Петербург, ул.Синявинская, д. 3, корп. 2.

Почтовый адрес: 117246, Российская Федерация, г. Москва, а/я 23.

Тел./факс: (495) 988-95-61.


ООО «Аудит-НТ» включено в Реестр аудиторов и аудиторских организаций Саморегулируемой организации аудиторов Ассоциация «Содружество» (далее – СРО ААС) 16 июля 2012 г. за основным регистрационным номером (ОРНЗ) 11206022602.

Основным видом деятельности Общества является:

- Транспортировка газа непосредственно его потребителям на территории Оренбургской области.
- Выполнение проектно-сметной документации на строительство и реконструкцию газовых сетей и других газовых объектов.
- Строительство газопроводов среднего и низкого давления отводов и ГРС, систем газоснабжения и сооружений на них, их ремонт и реконструкция.
- Осуществление технического обслуживания газопроводов, сооружений на них, газового оборудования и приборов у потребителей газа.
- Осуществление по заявкам газификации квартир и предприятий, монтаж газоиспользующего оборудования и газовых приборов.
- Подготовка и повышение квалификации специалистов газовых хозяйств.
- Осуществление оптовой и розничной торговли.
- Осуществление коммерческой деятельности.

Общество осуществляло свою деятельность на основании следующих лицензий и свидетельств о допуске к определенным видам работ:

№ п/п	Организация	№ Лицензии	Вид деятельности	Дата выдачи	Дата окончания действия лицензии
1	Министерство образования Оренбургской области	№ 1389	Лицензия на осуществление образовательной деятельности.	25.11.2013г.	без срока ограничения




Пояснения к бухгалтерской (финансовой) отчетности
АО «Газпром газораспределение Оренбург» за 2019 год

№ п/п	Организация	№ Лицензии	Вид деятельности	Дата выдачи	Дата окончания действия лицензии
2	Министерство РФ по делам гражданской обороны, чрезвычайным ситуациям и ликвидации последствий стихийных бедствий	№56-Б/00053	Лицензия на деятельность по монтажу, техническому обслуживанию и ремонту средств обеспечения пожарной безопасности зданий и сооружений (пожарно-охранная сигнализация)	27.01.2010г.	без срока ограничения
3	Федеральная служба по экологическому, технологическому и атомному надзору	№ ВХ-49-800828	Лицензия на эксплуатацию взрывопожароопасных и химически опасных производственных объектов I, II, и III классов опасности	20.12.2013г.	без срока ограничения
4	Министерство здравоохранения Оренбургской области	ЛО-56-01-001722	Лицензия на осуществление медицинской деятельности (предрейсовые медицинские осмотры водителей транспортных средств)	12.04.2016г.	без срока ограничения
5	Федеральная служба по надзору в сфере защиты прав потребителей и благополучия человека	№56.01.15.002.Л.0000 24.07.06	Лицензия на осуществление деятельности в области использования источников ионизирующего излучения	12.07.2006г.	без срока ограничения
6	Министерство транспорта РФ. Федеральная служба по надзору в сфере транспорта.	№АН-56-000262	Деятельность по перевозкам пассажиров и иных лиц автобусами	06.05.2019	без срока ограничения



Пояснения к бухгалтерской (финансовой) отчетности
АО «Газпром газораспределение Оренбург» за 2019 год

№ п/п	Организация	№ Лицензии	Вид деятельности	Дата выдачи	Дата окончания действия лицензии
7	Министерство природных ресурсов, экологии и имущественных отношений Оренбургской области	Серия ОРБ № 05491ВЭ	Лицензия на право пользования недрами	27.03.2018	01.04.2028
8	Отраслевая комиссия Минэнерго России по аттестации АСС и спасателей нефтяной и газовой промышленности	Пер. № 16/2-2-442 Серия 16/2-2 № 12486	Свидетельство об аттестации на право ведения аварийно-спасательных работ	30.10.2018	30.10.2021
9	Федеральная служба по аккредитации	RA.RU.312 462	Обеспечение единства измерений для выполнения работ и (или) оказания услуг по поверке средств измерений	05.06.2018	без срока ограничения
10	Федеральная служба по экологическому, технологическому и атомному надзору	Пер. № О-129	Свидетельство о регистрации электролаборатории	25.04.2018	25.04.2021
11	Федеральная служба по экологическому, технологическому и атомному надзору	№ О-116	Свидетельство о регистрации электролаборатории	22.04.2015г.	22.04.2018г.
12	Федеральная служба по надзору в сфере природопользования	№ (56)-2079-Т	Осуществление деятельности по транспортированию отходов I-IV классов опасности	08.11.2016г.	без срока ограничения
13	Независимый орган по аттестации лабораторий неразрушающего контроля. Негосударственное образовательное учреждение доп. Проф. Образования «Физико-технический центр»	№ 86А110111	Аттестация лаборатории неразрушающего контроля	09.06.2017	09.06.2020



Членство в саморегулируемых организациях (далее СРО):

Наименование саморегулируемой организации	Допуск к видам работ	Номер свидетельства	Начало действия	Окончание действия
Саморегулируемая организация Ассоциация «Межрегиональное объединение по инженерным изысканиям в строительстве»	Инженерно-геодезические испытания	-	07.12.2017	без срока ограничения
Саморегулируемая организация в области обследования, некоммерческое партнёрство «Ассоциация энергоаудиторов и энергосервисных компаний Самарской области»	№ СРО-Э-035-79	Энергетическое обследование объектов добычи, производства, транспортировки, хранения и потребления энергетических ресурсов и воды	28.02.2018	без срока ограничения
Ассоциация «Альянс строителей Оренбуржья»	Допуск к работам, оказывающим влияние на безопасность объектов капитального строительства		30.06.2017	без срока ограничения
Ассоциация Саморегулируемая организация. «Газораспределительная система. Проектирование»	Допуск к определённому виду или видам работ, которые оказывают влияние на безопасность объектов капитального строительства		09.11.2009	без срока ограничения

Среднесписочная численность работающих в Обществе составила:

- В 2019 году – 3 895 чел.
- в 2018 году – 3 888 чел.
- в 2017 году - 3 808 чел.

1.2. Филиалы (структурные подразделения)

По состоянию на 31 декабря 2019 г. Общество имеет филиалы:



- Филиал АО «Газпром газораспределение Оренбург» в г. Бугуруслане
- Филиал АО «Газпром газораспределение Оренбург» в г. Бузулуке
- Филиал АО «Газпром газораспределение Оренбург» в г. Гае
- Филиал АО «Газпром газораспределение Оренбург» в г. Медногорске
- Филиал АО «Газпром газораспределение Оренбург» в г. Оренбурге
- Филиал АО «Газпром газораспределение Оренбург» в г. Орске
- Филиал АО «Газпром газораспределение Оренбург» в Оренбургском районе
- Филиал АО «Газпром газораспределение Оренбург» в г. Соль-Илецке
- Филиал АО «Газпром газораспределение Оренбург» в г. Сорочинске
- Филиал АО «Газпром газораспределение Оренбург» «Подземметаллозащита» ликвидирован с 01.01.2019г. (Протокол СД от 02.11.2018г.)
- Филиал АО «Газпром газораспределение Оренбург» «Газснабсервис»

1.3. Информация об исполнительных и контрольных органах

Генеральный директор АО «Газпром газораспределение Оренбург» Бородин Дмитрий Александрович с 25.07.2017г. по 15.05.2020 года (протокол заседания Совета директоров № 3 от 17.07.2017г.).

**Таблица 2 Состав Совета Директоров Общества
в 2018-2019 гг**

Фамилия, инициалы	Место работы	Занимаемая должность
Дмитриев Е.А.	ООО «Газпром межрегионгаз»	начальник Управления бюджетирования и ценообразования
Пискурева Ю.О.	ООО «Газпром межрегионгаз»	Заместитель начальника управления по имуществу и корпоративным отношениям ООО «Газпром межрегионгаз»
Ивановский А.В.	ООО «Газпром межрегионгаз»	Главный специалист группы по работе с ДЗО Приволжского и Центрального федеральных округов отдела по корпоративному взаимодействию Управления по имуществу и корпоративным отношениям



Пояснения к бухгалтерской (финансовой) отчетности
АО «Газпром газораспределение Оренбург» за 2019 год


Фамилия, инициалы	Место работы	Занимаемая должность
Рыболовлев А.Н.	ООО «Газпром межрегионгаз»	заместитель начальника отдела Управления по имуществу и корпоративным отношениям
Елецкий А.С.	ООО «Газпром межрегионгаз»	начальник группы по работе с ДЗО Приволжского и Центрального Федеральных округов отдела по корпоративному взаимодействию Управления по имуществу и корпоративным отношениям
Сидоров И.А.	ООО «Газпром межрегионгаз»	начальник группы по работе с ДЗО Южного и Северо-Кавказского Федеральных округов отдела по корпоративному взаимодействию Управления по имуществу и корпоративным отношениям
Жаркая М.А.	ООО «Газпром межрегионгаз»	главный специалист группы по работе с ДЗО Северо-Западного, Уральского, Сибирского и Дальневосточного федеральных округов отдела по корпоративному взаимодействию Управления по имуществу и корпоративным отношениям

Председатель Совета Директоров – ДМИТРИЕВ ЕВГЕНИЙ АНАТОЛЬЕВИЧ

Состав Совета директоров Общества с 18.06.2018г.-20.06.2019г. утвержден годовым общим собранием акционеров от 18.06.2018 (протокол БН).

**Состав Совета Директоров Общества
с 20.06.2019 по 29.11.2019**

Фамилия, инициалы	Место работы	Занимаемая должность
Пискурева Ю.О.	ООО «Газпром межрегионгаз»	Заместитель начальника управления по имуществу и корпоративным отношениям ООО «Газпром межрегионгаз»



Пояснения к бухгалтерской (финансовой) отчетности
АО «Газпром газораспределение Оренбург» за 2019 год

Фамилия, инициалы	Место работы	Занимаемая должность
Ивановский А.В.	ООО «Газпром межрегионгаз»	Главный специалист группы по работе с ДЗО Приволжского и Центрального федеральных округов отдела по корпоративному взаимодействию Управления по имуществу и корпоративным отношениям
Жаркая М.А.	ООО «Газпром межрегионгаз»	Начальник отдела по корпоративному взаимодействию управления по имуществу и корпоративным отношениям ООО «Газпром межрегионгаз»
Елецкий А.С.	ООО «Газпром межрегионгаз»	начальник группы по работе с ДЗО Приволжского и Центрального Федеральных округов отдела по корпоративному взаимодействию Управления по имуществу и корпоративным отношениям
Сидоров И.А.	ООО «Газпром межрегионгаз»	начальник группы по работе с ДЗО Южного и Северо-Кавказского Федеральных округов отдела по корпоративному взаимодействию Управления по имуществу и корпоративным отношениям
Прохорова О.В.	ООО «Газпром межрегионгаз»	Начальник отдела по корпоративному взаимодействию Управления по имуществу и корпоративным отношениям ООО «Газпром межрегионгаз»
Стальцова О.С.	ООО «Газпром межрегионгаз»	Главный специалист Отдела по корпоративному взаимодействию Управления по имуществу и корпоративным отношениям ООО «Газпром межрегионгаз»

Председатель Совета Директоров – Прохорова Ольга Владимировна
Состав Совета директоров Общества с 20.06.2019 утвержден годовым общим собранием акционеров от 20.06.2019 (протокол б/н).

С 29.11.2019 по настоящее время

Фамилия, инициалы	Место работы	Занимаемая должность
Табачук С. В.	ООО «Газпром межрегионгаз»	Заместитель генерального директора по управлению персоналом и общим вопросам
Левицкий В.Ф.	ООО «Газпром межрегионгаз»	Заместитель начальника Управления эксплуатации газораспределительных систем



Пояснения к бухгалтерской (финансовой) отчетности
АО «Газпром газораспределение Оренбург» за 2019 год

Фамилия, инициалы	Место работы	Занимаемая должность
Прохорова О.В.	ООО «Газпром межрегионгаз»	Заместитель начальника Управления по имуществу и корпоративным отношениям
Власенко В.В.	ООО «Газпром межрегионгаз»	Начальник управления бюджетирования
Елецкий А.С.	ООО «Газпром межрегионгаз»	Руководитель группы по работе с ДЗО Приволжского и Центральных Федеральных округов отдела по корпоративному взаимодействию Управления по имуществу и корпоративным отношениям
Волков Д.И.	ООО «Газпром межрегионгаз»	Начальник Управления по работе с органами власти и регионами
Филиппов А.Д.	ООО «Газпром межрегионгаз»	Заместитель Главного диспетчера, заместитель начальника оперативно-диспетчерского отдела

Председатель Совета Директоров – Табачук Сергей Владимирович

Состав Совета директоров Общества с 29.11.2019 утвержден внеочередным общим собранием акционеров от 29.11.2019 (протокол б/н).

Таблица 3 Состав ревизионной комиссии в 2018-2019 гг

Фамилия, инициалы	Место работы	Занимаемая должность
Смирнова И.В.	ООО «Газпром межрегионгаз»	Начальник отдела бюджетирования РГК и ГРО Управления бюджетирования
Афанасьева А.Ю.	ООО «Газпром межрегионгаз»	главный аудитор отдела контроля за финансово-хозяйственной деятельностью Общества и объектов вложений Управления внутреннего аудита
Шабанов Ю.А.	АО «Газпром газораспределение Оренбург»	специалист по контролю и внутреннему аудиту


Председатель Ревизионной комиссии - АФАНАСЬЕВА АЛЕКСАНДРА ЮРЬЕВНА.

Состав ревизионной комиссии Общества 2019 года утвержден годовым общим собранием акционеров от 20.06.2019 (протокол б/н). Состав ревизионной комиссии Общества 2018 года утвержден годовым общим собранием акционеров от 18.06.2018 (протокол БН).

1.4. Информация о дочернем обществе

Полное фирменное наименование – Общество с ограниченной ответственностью «Газэнергосеть Оренбург». Сокращенное наименование – ООО «ГЭС Оренбург». Место нахождения – 460027, Оренбургская область, г. Оренбург, ул. Донгузская, д. 2. Основание признания общества дочерним – доля единственного участника АО «Газпром газораспределение Оренбург» составляет 100%. Уставный капитал

47
12



ООО «ГЭС Оренбург» - 105 107 тыс. руб. Дата создания общества 16.09.2005 года.

Генеральный директор – с 18.05.2011 года Шендриков Владимир Андреевич.

Основными видами деятельности ООО «ГЭС Оренбург» являются розничная и оптовая торговля сжиженным углеводородным газом, хранение и перевалка сжиженного углеводородного газа, а также реализация балансового и коммерческого газа в бытовых баллонах и через сеть автогазозаправочных станций.

Решением Совета директоров (протокол от 14.12.2018 № 12) была одобрена сделка купли-продажи 100 % доли в уставном капитале ООО «ГЭС Оренбург» у ООО «Газпром газэнергосеть». Цена сделки определена в размере 120 000 тыс. руб. Заключен договор купли-продажи доли в уставном капитале от 21.12.2018г № 77 АВ 9334157. 28.12.2018 внесена в ЕГРЮЛ соответствующая запись № 2185658531012.

1.1. Информация о бенефициарных владельцах

В результате принятия мер по идентификации бенефициарных владельцев бенефициарный владелец АО «Газпром газораспределение Оренбург» не выявлен в связи со следующими обстоятельствами.

Владельцами (акционерами) АО «Газпром газораспределение Оренбург» являются АО «Газпром газораспределение» (85,2%) Оренбургская область в лице Министерства природных ресурсов, экологии и имущественных отношений Оренбургской области (7,1%), АО «Инвестиционно-финансовая группа «Менеджмент. Инвестиции. Развитие» (5,9%), и иные юридические лица (0,2%) и иные физические лица (1,6%).

Акционерами АО «Газпром газораспределение» являются:

- ООО «Газпром межрегионгаз» (доля 99,905 %);
- ООО «Газпром трансгаз Санкт-Петербург» (доля - 0,095 %).

Единственным участником ООО «Газпром межрегионгаз» является ПАО «Газпром».

Единственным участником ООО «Газпром трансгаз Санкт-Петербург» является ПАО «Газпром».

В соответствии с пунктом 2 статьи 6.1. Федерального закона от 07.08.2001 № 115-ФЗ "О противодействии легализации (отмыванию) доходов, полученных преступным путем, и финансированию терроризма" (далее - «Закон № 115-ФЗ») на ПАО «Газпром» не распространяется обязанность располагать информацией о своих бенефициарных владельцах и принимать обоснованные и доступные в сложившихся обстоятельствах меры по установлению в отношении своих бенефициарных владельцев сведений, предусмотренных абзацем вторым подпункта 1 пункта 1 статьи 7 Закона № 115-ФЗ.

ПАО «Газпром» как эмитент ценных бумаг, допущенных к организованным торгам, раскрывает информацию в соответствии с законодательством Российской Федерации о ценных бумагах, в частности, путем размещения на сайте www.gazprom.ru ежеквартальных отчетов.



2. Раскрытие применяемых способов ведения учета

2.1. Основы представления бухгалтерской (финансовой) отчетности

Бухгалтерская отчетность Общества сформирована исходя из действующих в Российской Федерации правил бухгалтерского учета и отчетности, в частности Федерального закона «О бухгалтерском учете» от 6 декабря 2011 г. № 402-ФЗ и Положения по ведению бухгалтерского учета и бухгалтерской отчетности в Российской Федерации утвержденного приказом Министерства финансов РФ от 29 июля 1998 г. № 34н, а также иных действующих нормативных актов, входящих в систему регулирования бухгалтерского учета и отчетности организаций в Российской Федерации.

Учетная политика Общества на 2019 год подготовлена с учетом требований Федерального закона от 06.12.2011 № 402-ФЗ «О бухгалтерском учете», Положения по ведению бухгалтерского учета и бухгалтерской отчетности в Российской Федерации, утвержденного приказом Министерства Финансов РФ от 29.07.1998 № 34н и других нормативных правовых актов, утверждена приказом от 31.12.2018г № 1172-п.

2.2. Общие положения об организации бухгалтерского учета и подготовки бухгалтерской (финансовой) отчетности

Бухгалтерский учет в Обществе ведется бухгалтерией как отдельным структурным подразделением, возглавляемой главным бухгалтером.

Бухгалтерский учет в филиалах Общества ведется бухгалтерией филиала. Филиалы, представительства и иные структурные подразделения Общества не выделяются на отдельные балансы.

Общество разрабатывает и утверждает собственные стандарты по ведению бухгалтерского учета, которые не противоречат федеральным, отраслевым и корпоративным стандартам ПАО «Газпром». Общество оформляет факты хозяйственной жизни первичными учетными документами, которые должны содержать обязательные реквизиты, установленные Федеральным законом «О бухгалтерском учете» от 06.12.2011 № 402-ФЗ. Первичные учетные документы, формы которых не утверждены Обществом, но использование которых согласовано сторонами в рамках заключенных договоров, при условии содержания обязательных реквизитов, установленных Федеральным законом «О бухгалтерском учете» от 06.12.2011 № 402-ФЗ, используются для отражения операций по договорам с контрагентами.

Формы регистров бухгалтерского учета разрабатываются и утверждаются Обществом самостоятельно в соответствии с Федеральным законом «О бухгалтерском учете» от 06.12.2011 № 402-ФЗ.

Общество составляет бухгалтерскую (финансовую) отчетность в тысячах рублей и представляет:

- промежуточную – не позднее 30 дней по окончании квартала;
- годовую – не позднее трех месяцев после окончания отчетного года.

Общество отражает в бухгалтерской (финансовой) отчетности отдельные ее показатели, раскрывающие данные основных показателей отчетности, если первые являются существенными для принятия экономических решений заинтересованными пользователями.



К существенным относятся показатели, которые:

- по характеру или конкретным обстоятельствам их возникновения могут повлиять на принятие экономического решения;
- составляют пять и более процентов от общей суммы соответствующего показателя отчетности, данные которого раскрываются.

В случае нераскрытия данных показателей в бухгалтерском балансе, отчете о финансовых результатах и приложениях к ним они подлежат раскрытию в пояснениях к бухгалтерскому балансу и отчету о финансовых результатах, если при их отражении в составе прочих показателей последние в их общей сумме превышают 10% от итоговой суммы раскрываемого показателя.

2.3. Инвентаризация активов и обязательств

Для обеспечения достоверности данных бухгалтерского учета в целях подготовки годовой бухгалтерской (финансовой) отчетности Общества проводится инвентаризация активов и обязательств:

- материально-производственных запасов - ежегодно по состоянию на 31 октября;
- оборудования к установке, в том числе находящегося на хранении по заключенным договорам – ежегодно по состоянию на 31 октября,
- основных средств – раз в три года по состоянию на 30 ноября;
- денежных средств и ценных бумаг в кассе, бланков строгой отчетности – ежемесячно по состоянию на последнее число каждого месяца;
- иных активов, расчетов и обязательств – ежегодно по состоянию на 31 декабря.

В иных случаях, в том числе в случаях обязательного проведения инвентаризации, установленных законодательством Российской Федерации, федеральными и отраслевыми стандартами, инвентаризация проводится в соответствии с приказом.

2.4. Нематериальные активы

Информация о принятых сроках полезного использования нематериальных активов приведена в таблице 4.

Таблица 4 Информация о принятых сроках полезного использования нематериальных активов


№ п/п	Нематериальный актив (группа однородных активов)	Установленный срок полезного использования в Обществе (в месяцах)
1	Прочее	106

По всем видам амортизируемых нематериальных активов применяется линейный способ начисления амортизации.

Стоимость нематериальных активов с определенным сроком полезного использования погашается посредством начисления амортизации в течение срока их полезного использования.

Общество не проводит переоценку нематериальных активов.

Нематериальные активы, полученные в пользование, учитываются на забалансовом счете 014 "Нематериальные активы, полученные в пользование" в



оценке, определенной исходя из размера вознаграждения, установленного в договоре (без учета НДС).

2.5. Основные средства

Информация о принятых Обществом сроках полезного использования объектов основных средств приведена в таблице 5.

Таблица 5 Информация о принятых Обществом сроках полезного использования объектов основных средств

Номер группы	Сроки полезного использования (число лет) объектов, принятых на баланс	
	До 01.01.2002г.	С 01.01.2002г.
Здания	От 20 до 100 лет	От 15 до 100 лет
Газопроводы	От 24 до 50 лет	От 24 до 50 лет
Машины и оборудование	От 5 до 44 лет	От 2 до 40 лет
Транспортные средства	От 7 до 10 лет	От 3 до 11 лет
Информационное оборудование	От 5 до 20 лет	От 2 до 15 лет
Прочие	От 3 до 20 лет	От 1 до 25 лет

В Обществе к основным средствам относятся активы, соответствующие требованиям Положения по бухгалтерскому учету «Учет основных средств» ПБУ 6/01, принятые к учету в установленном порядке.

Активы, удовлетворяющие критериям признания их в составе основных средств, принимаемые к учету начиная с 01.01.2011, стоимостью не более 40 000 рублей (включительно) за единицу отражаются в бухгалтерском учете и отчетности в составе материально-производственных запасов.

Независимо от стоимости и срока полезного использования в составе основных средств учитываются объекты недвижимого имущества, а также объекты, которые входят в состав газораспределительной сети в соответствии с правилами эксплуатации газораспределительной сети, закрепленными действующими нормативно-правовыми актами, и наличием которых обусловлена её эксплуатация.

В случае наличия у одного объекта основных средств нескольких частей, сроки полезного использования которых существенно отличаются, каждая такая часть учитывается как самостоятельный инвентарный объект. При этом, сроки полезного использования частей, из которых состоит объект, считаются существенно отличающимися, если относятся к разным амортизационным группам Классификации основных средств, применяемой Обществом.

Оценка объектов основных средств производится в размере фактических расходов на их приобретение, сооружение и изготовление. Расходы, связанные с приобретением, сооружением, изготовлением и доведением основных средств до состояния, в котором они пригодны к эксплуатации (в том числе госпошлина за регистрацию права собственности), признаются расходами отчетного периода и отражаются в составе соответствующих расходов от обычных видов деятельности в случаях, когда указанные расходы:

- выявлены после принятия основных средств к бухгалтерскому учету, начиная с месяца следующего за месяцем их принятия;

- выявлены после принятия основных средств к бухгалтерскому учету, начиная с месяца следующего за месяцем их принятия;

Расходы, связанные с приобретением, сооружением, изготовлением и доведением основных средств до состояния в котором они пригодны к эксплуатации признаются расходами отчетного периода и отражаются в составе прочих расходов, если указанные расходы выявлены в следующем отчетном году.

Расходы на регистрацию объектов недвижимого имущества, введенных в эксплуатацию до 01.01.1998 года, признаются расходами отчетного периода и отражаются в составе расходов от обычных видов деятельности.

Срок полезного использования объектов основных средств Обществом определяет при принятии объектов к учету по их видам согласно утвержденной Классификации основных средств, включаемых в амортизационные группы (далее - Классификация) (в части не противоречащей законодательству), исходя из ожидаемого срока полезного использования объектов на основании рекомендаций технических служб.

По объектам основных средств, бывшим в эксплуатации, срок полезного использования определяется в том числе с учетом факта эксплуатации предыдущим собственником.

Если срок эксплуатации основного средства предыдущим собственником не может быть подтвержден документально, то срок полезного использования по такому основному средству устанавливается в общем порядке.

Общество применяет линейный способ начисления амортизации по амортизируемым основным средствам исходя из установленных сроков их полезного использования.

По объектам основных средств, на которых в установленном порядке проводятся работы по их ликвидации продолжительностью более месяца, начисление амортизации прекращается с месяца, следующего за месяцем их перевода в режим ликвидации.

Согласно Учетной политике Общество производит переоценку стоимости основных средств регулярно в установленном порядке. Переоценка объектов основных средств, переведенных в режим ликвидации, не производится.

По состоянию на 31.12.2019 года Общество переоценку стоимости объектов основных средств не производило, так как согласно Заключения ООО «АНТ-Консалт» № 28-12-19 от 27.12.2019 г. «Об определении прогнозной (предполагаемой) текущей (восстановительной) стоимости объектов основных средств, принадлежащих АО «Газпром газораспределение Оренбург», стоимость объектов основных средств, по которой они отражены в бухгалтерском учете на 31 декабря 2019 года, существенно не отличается от текущей (восстановительной) стоимости.

2.6. Финансовые вложения

В Обществе к финансовым вложениям относятся активы, соответствующие требованиям Положения по бухгалтерскому учету финансовых вложений.

Единица бухгалтерского учета финансовых вложений (серия, партия или совокупность финансовых вложений) выбирается организацией самостоятельно в

зависимости от характера финансовых вложений, порядка их приобретения и предполагаемого использования.

Вложения в ценные бумаги подразделяются на долевые и долговые ценные бумаги:

- к долевым ценным бумагам относятся вложения в акции дочерних и зависимых обществ, а так же в акции прочих акционерных обществ;
- к долговым ценным бумагам относятся вложения в облигации, включая облигации государственных и муниципальных органов, а также векселя.

Общество ведет учет финансовых вложений в разрезе их групп (видов), по которым можно определить текущую рыночную стоимость и по которым их текущая рыночная стоимость не определяется.

Классификация финансовых вложений в качестве вложений, по которым можно определить текущую рыночную стоимость, осуществляется в момент их приобретения, а также на 31 декабря отчетного года соответствующим структурным подразделением, ответственным за реализацию задач в сфере имущественных отношений.

Общество ежегодно по состоянию на 31 декабря создает резерв под обесценение финансовых вложений, по которым текущая рыночная стоимость не определяется, на величину разницы между их учетной стоимостью и расчетной стоимостью, если последняя ниже их первоначальной стоимости.

Расчетная стоимость указанных вложений определяется инвентаризационной комиссией в процессе проведения ежегодной инвентаризации активов, имущества и обязательств Общества. При этом комиссия определяет расчетную стоимость финансовых вложений, по которым текущая рыночная стоимость не определяется, на основании данных анализа отчетности и иной информации, соответствующих объектов вложений за отчетный год по сравнению с аналогичными данными на начало года, представляемых структурным подразделением, ответственным за реализацию задач в сфере имущественных отношений. Данный анализ осуществляется в соответствии с критериями снижения стоимости указанных вложений, установленными Положением по бухгалтерскому учету финансовых вложений.

Наряду с этим анализ стоимости финансовых вложений, по которым текущая рыночная стоимость не определяется, основан в части вложений:

- в акции (доли в уставном капитале) объекта инвестиций – на расчете размера доли инвестора в чистых активах, рассчитанной исходя из его доли в уставном капитале;
- в иные виды, не имеющие рыночной стоимости, – на порядке определения резерва по сомнительным долгам по дебиторской задолженности.

Доходы по финансовым вложениям признаются прочими (операционными) доходами.

2.7. Материально-производственные запасы

В Обществе к материально-производственным запасам относятся активы, соответствующие требованиям Положения по бухгалтерскому учету материально-производственных запасов.

В составе запасов учитываются также объекты, отвечающие условиям отнесения к основным средствам, со стоимостью приобретения не более 40 000 рублей (включительно) за единицу (за исключением объектов недвижимого имущества и объектов, которые входят в состав газораспределительной сети в

соответствии с правилами эксплуатации газораспределительной сети, закрепленными действующими нормативно-правовыми актами, и наличием которых обусловлена её эксплуатация), а также предметы (хозяйственные принадлежности и инвентарь), которые при их передаче в производство потребляются не сразу, а служат в течение периода, не превышающего 12 месяцев, и предметы со сроком использования, превышающим 12 месяцев, применение которых не приносит непосредственной экономической выгоды (дохода). Стоимость данных объектов и предметов по мере их передачи в эксплуатацию списывается на затраты в полном размере в порядке, установленном для учета материалов.

Одновременно Общество ведет учет данных предметов после передачи в эксплуатацию до их ликвидации в указанной оценке на забалансовом счете 012 «Инвентарь и хозяйственные принадлежности в эксплуатацию». Предметы специальной одежды и специальной оснастки учитываются в составе материально-производственных запасов.

Списание стоимости специальной одежды производится линейным способом исходя из сроков полезного использования.

Для специальной одежды с нормой выдачи "до износа" срок полезного использования устанавливается комиссией исходя из фактического состояния рабочих мест, вида выполняемых работ, а также гарантийного срока эксплуатации и хранения средств индивидуальной защиты (далее - СИЗ), которые указаны в техническом паспорте на изделие. Установленный срок не может быть меньше сроков носки аналогичных видов средств индивидуальной защиты, выдаваемых по типовым нормам в индивидуальное пользование.

Стоимость специальной оснастки погашается линейным способом. При применении линейного способа погашения стоимости специальной оснастки и специальной одежды расходы признаются равномерно с момента передачи объектов в эксплуатацию.

В Обществе материалы при их постановке на учет оцениваются в размере фактических затрат на их приобретение.

При получении Обществом материалов и постановке их на учет счет 15 «Заготовление и приобретение материальных ценностей» не применяется.

Оценка материалов, включая активы, принятые к учету начиная с 01.01.2011 и отвечающие условиям отнесения к основным средствам, со стоимостью приобретения не более 40 000 рублей (включительно) за единицу (кроме материалов и объектов, которые не могут обычным образом заменять друг друга), при их выбытии производится по способу средней себестоимости.

При этом материалы и объекты со стоимостью не более 40 000 рублей, которые не могут обычным образом заменять друг друга, списываются по себестоимости каждой единицы.

Затраты на услуги транспорта по доставке материалов до места их использования, а также другие расходы, связанные с приобретением материалов, если они не включены в цену материалов, включаются Обществом непосредственно в стоимость приобретенных материалов путем обоснованного распределения данных расходов по приобретенным позициям. В случае, если первичные документы, подтверждающие расходы, получены Обществом после того как стоимость материалов была сформирована (кроме отчета агента) -

данные расходы включаются в себестоимость продукции, работ, услуг.

Если на момент принятия материалов к учету не получены документы на услуги агента, сумма вознаграждения рассчитывается Обществом самостоятельно исходя из условий договора.

Готовая продукция оценивается при постановке на учет по сокращенной производственной себестоимости. При выбытии готовая продукция оценивается по способу средней себестоимости.

Товары, приобретенные для перепродажи, оцениваются при их постановке на учет в размере затрат на их приобретение, но без учета расходов по их доставке (включая погрузочно-разгрузочные работы), которые относятся на расходы на продажу. При выбытии товары оцениваются по способу средней себестоимости.

2.8. Денежные средства и денежные эквиваленты

К денежным эквивалентам Общество относит:

- открытые в кредитных организациях депозиты до востребования;
- открытые в кредитных организациях депозиты со сроком погашения три месяца с даты их открытия или менее;
- облигации, по которым можно определить в установленном порядке текущую рыночную стоимость, приобретенные незадолго до их погашения и имеющие установленную дату погашения (три месяца с даты их приобретения и менее);
- высоколиквидные векселя организаций, ценные бумаги которых отвечают критериям ликвидности, установленным ФСФР РФ, приобретенные незадолго до их погашения и имеющие установленную дату погашения (три месяца с даты их приобретения и менее) (например, ПАО «Газпром», ПАО «Сбербанк России»).

2.9. Расходы по обычным видам деятельности

В бухгалтерском учете расходы, связанные с производством и продажей продукции, выполнением работ и оказанием услуг, формируются по видам деятельности в размере фактических затрат на производство продукции работ, услуг без учета общехозяйственных расходов.

Общехозяйственные расходы (расходы на управление) ежемесячно списываются на результаты финансово-хозяйственной деятельности в дебет счета 90 «Продажи».

Распределение данных расходов по видам проданной продукции, работ, услуг, а также товаров производится пропорционально удельному весу выручки от продаж продукции, товаров, работ и услуг каждого вида деятельности в общей сумме выручки от их продаж.

В случае, если объем выручки от продаж прочей продукции, товаров, работ и услуг (вид деятельности продажа прочей продукции, товаров, работ и услуг) не превышает 5 % от соответствующего показателя продаж (общей суммы выручки) по всем видам продаж продукции, товаров, работ и услуг, общехозяйственные расходы на продажу прочей продукции, товаров, работ и услуг не

распределяются.

При наличии в Обществе подразделений управления, выделенных в общепроизводственные места возникновения затрат (счет 25), производственная себестоимость производственных и вспомогательных мест возникновения затрат (счета 20, 23) формируются с учетом общепроизводственных расходов.

При этом общепроизводственные расходы распределяются по видам производств и местам возникновения затрат в следующем порядке:

- в случае наличия заработной платы прямого производственного персонала - пропорционально фонду оплаты труда прямого производственного персонала;
- в случае отсутствия заработной платы прямого производственного персонала - пропорционально их прямым затратам (амортизация ОС, материалы).

2.10. Расходы будущих периодов

Общество ведет учет расходов будущих периодов по их видам.

Списание данных расходов осуществляется равномерно в течение срока, установленного по видам расходов в специальных расчетах, составленных в момент возникновения таких расходов или при постановке их на учет.

При этом списание отдельных видов расходов будущих периодов производится в следующем порядке:

- затраты на прединвестиционные исследования в части разработки предпроектной документации, не отнесенные на счета учета вложений во внеоборотные активы, списываются на прочие (внереализационные) расходы единовременно;
- затраты, связанные с перебазированием подразделений, машин и механизмов, не связанные со строительством собственных объектов, списываются на расходы в течение отчетного года;
- затраты на приобретение неисключительных прав на использование программного обеспечения списываются на расходы:
 - в течение срока использования, исходя из условий договора;
 - при отсутствии срока использования, установленного договором – в течение ожидаемого срока использования, определяемого Обществом самостоятельно, но не более 5 лет.

Расходы будущих периодов отражаются в балансе по строкам "Прочие оборотные активы" и "Прочие внеоборотные активы".

2.11. Дебиторская задолженность

В Обществе учет дебиторской задолженности ведется по ее видам:

- расчеты с покупателями и заказчиками за отгруженные товары (работы, услуги);
- авансы выданные;
- расчеты с прочими дебиторами.



В бухгалтерском учете Общество определяет дебиторскую задолженность в размере дохода (выручки) от продажи товаров, продукции (работ, услуг), а также основных средств и иного имущества, с которым она связана.

Не предъявленная к оплате начисленная выручка по договорам строительного подряда учитывается в составе прочей дебиторской задолженности.

2.12. Капитал

Обществом создан резервный фонд в размере 1 209 тыс. руб., в том числе 4 тыс. руб. согласно пункту 15.2 Устава, 1 205 тыс. руб. согласно решения годового общего собрания акционеров ОАО «Оренбургоблгаз» (протокол от 16.06.09г).

2.13. Учет кредитов и займов

В Обществе долгосрочные обязательства по заемным средствам (кредитам и займам), срок погашения которых по договору займа или кредита превышает 12 месяцев, учитываются до истечения указанного срока в составе долгосрочной задолженности.

Проценты, причитающиеся к оплате заимодавцу (кредитору) по заемным средствам (кредитам и займам), полученным на приобретение отдельных объектов основных средств и прочих активов, не являющихся инвестиционными активами, учитываются по мере их начисления в составе прочих (операционных) расходов.

Начисленные проценты и (или) дисконт по облигации отражаются организацией-эмитентом в составе прочих расходов в тех отчетных периодах, к которым относятся данные начисления.

Проценты по причитающимся к оплате векселям и облигациям, а также дисконт по облигациям учитываются по мере их начисления в составе прочих (операционных) расходов.

Дополнительные расходы по кредитам (займам) включаются в состав прочих (операционных) расходов по мере их начисления.

2.14. Оценочные обязательства

Общество признает в бухгалтерском учете оценочные обязательства:

- по выплате вознаграждения по итогам работы за год по состоянию на 31 декабря текущего года;
- по оплате отпусков на последний день каждого отчетного периода;
- другие оценочные обязательства, существующие на отчетную дату.

2.15. Доходы по обычным видам деятельности

Учет дохода (выручки) от продажи товаров, продукции (работ, услуг) ведется Обществом по видам деятельности.

Общество применяет в бухгалтерском учете метод определения дохода (выручки) от продажи товаров, продукции (работ, услуг), а также основных средств и иного имущества в соответствии с допущением временной определенности фактов хозяйственной деятельности (принцип начисления), то есть «по отгрузке» – на дату отгрузки товаров, продукции (выполнения работ, оказания услуг),

основных средств и иного имущества – при условии перехода права собственности на них к покупателю и выполнения других необходимых условий. Выручка от выполнения работ с длительным циклом (за исключением договоров строительного подряда) определяется по завершении выполнения работ в целом.

Выручка от выполнения работ по договорам строительного подряда, длительность выполнения которых составляет более одного отчетного года (длительный характер) или сроки начала и окончания которых приходятся на разные отчетные периоды, определяется способом «по мере готовности» исходя из подтвержденной Обществом степени завершенности работ по договору на отчетную дату по доле выполненного на отчетную дату объема работ в общем объеме работ по договору.

В случае, когда достоверное определение финансового результата исполнения договора в какой-то отчетный период невозможно, выручка по договору признается в величине, равной сумме понесенных расходов, которые в этот отчетный период считаются возможными к возмещению. При устранении неопределенности в достоверном определении финансового результата выручка и расходы по договору признаются способом «по мере готовности».

Не связанные непосредственно с исполнением договора строительного подряда доходы организации, полученные при исполнении других видов договоров учитываются как прочие доходы.


Поступления, связанные с предоставлением за плату во временное пользование активов Общества по договору аренды, признаются доходами от обычных видов деятельности в случае, если получение данных доходов происходит на постоянной основе.

2.16. Изменение учетной политики

Учетная политика, определявшая порядок организации бухгалтерского учета в 2019 году отлична от учетной политики, действовавшей до 01.01.2019г. в части определения общехозяйственных расходов. С 2019 года в составе общехозяйственных расходов отражаются расходы по содержанию аппарата управления, филиала «Газснабсервис», фонд оплаты труда согласно штатной расстановки филиалов. В штатной расстановке филиалов в состав общехозяйственных расходов отнесены расходы по оплате труда руководителей филиалов, все остальные расходы признаны общепроизводственными.

До 01.01.2019г. в составе общехозяйственных расходов отражались все расходы по содержанию аппарата управления филиалов.

Влияние на показатели бухгалтерской отчетности, связанное с изменением порядка учета и отражения в бухгалтерской отчетности отражено в разделе 4 Пояснений к бухгалтерской (финансовой) отчетности за 2019 год.



3. Раскрытие существенных показателей форм бухгалтерской отчетности

3.1. Бухгалтерский баланс

3.1.1. Нематериальные активы

Наличие и движение нематериальных активов с указанием сумм начисленной амортизации приведено в таблице 1.1. «Пояснений к Бухгалтерскому балансу и Отчету о финансовых результатах» (далее - Пояснения).

В составе прочих активов представлена информация об активах Общества, приведенных в таблице (см. Таблица 6).

Таблица 6. Прочие нематериальные активы
тыс. руб.

№ п/п	Наименование показателя	Код	На 31 декабря 2019 г.	На 31 декабря 2018 г.	На 31 декабря 2017 г.
1	Прочие, в т. ч.:	-	14	20	25
1.1	товарный знак	-	14	20	25

3.1.2. Основные средства

Наличие и движение основных средств с указанием сумм начисленной амортизации приведено в таблице 2.1. Пояснений.

Информация о незавершенных капитальных вложениях раскрыта в таблице 2.2 Пояснений.

Изменение стоимости основных средств в результате достройки, дооборудования, реконструкции и частичной ликвидации представлено в таблице 2.3 Пояснений.

Основные средства, переданные в аренду, полученные в аренду, переведенные на консервацию, находящиеся в процессе государственной регистрации, отражены в таблице 2.4 «Иное использование объектов основных средств» к бухгалтерскому балансу и отчету о финансовых результатах по остаточной стоимости.

Дополнительная информация об объектах основных средств, полученных в аренду по договорам аренды, впервые заключенных в отчетном периоде, представлена в таблице 7.

Таблица 7. Основные средства, полученные в аренду
тыс.руб.

№ п/п	Наименование показателя	2019 г.	2018 г.	2017 г.
1	Получено в пользование по договору аренды ранее не арендованные основные средства	120 402	363 922	10 807
2	Возвращено Обществом арендодателю арендованных основных средств (без намерения повторной аренды) по стоимости, указанной в договоре аренды	7 662	1 687 748	74 111

Пояснения к бухгалтерской (финансовой) отчетности
АО «Газпром газораспределение Оренбург» за 2019 год

№ п/п	Наименование показателя	2019 г.	2018 г.	2017 г.
3	получены в лизинг основные средства	-	-	-
4	возврат из лизинга с последующим выкупом	-	-	679 753

В отчетном периоде договора аренды на передачу во временное пользование объектов основных средств не заключались.

Информация о предоплате строительных работ и основных средств приведена в составе основных средств по строке 113023 «Предоплата строительных работ и основных средств» Бухгалтерского баланса.

В составе прочих активов, отраженных в составе основных средств, представлена информация об активах Общества, приведенных в таблице (см. Таблица 8).

Таблица 8 Прочие основные средства
тыс. руб.

№ п/п	Наименование показателя	Код	На 31 декабря 2019 г.	На 31 декабря 2018 г.	На 31 декабря 2017 г.
1	Основные средства Прочие, в т. ч.:	113013	30 016	27 982	26 205
1.1	Производственный и хозяйственный инвентарь, мебель		11 585	8 067	8 376
1.2	земельные участки		13 260	13 260	9 692
1.3	объекты внешнего благоустройства		4 891	6 370	7 849
1.4	прочие		280	285	288


Объекты основных средств, стоимость которых не погашается, приведены в таблице (см. Таблица 9).

Таблица 9. Объекты основных средств, стоимость которых не погашается
тыс. руб.

№ п/п	Наименование показателя	Стоимость		
		На 31 декабря 2019г.	На 31 декабря 2018 г.	На 31 декабря 2017 г.
1	земельные участки	13 260	13 260	9 692
2	объекты внешнего благоустройства, принятые на баланс в качестве объектов основных средств до 1 января 2006 года	1 306	1 306	1 306
	Итого:	14 566	14 566	10 998

По состоянию на 31.12.2019 года на балансе Общества числятся газопроводы на сумму 8 454 886 тыс. руб., в том числе принятые на баланс после 31.01.1998 года – 6 248 402 тыс. руб. из них:

- 1) зарегистрировано право собственности на сумму 4 896 061 тыс. руб.;
- 2) не зарегистрировано право собственности на сумму 1 352 341 тыс. руб., в



том числе:

- 269 165 тыс. руб. газопроводы, построенные в рамках Правил подключения (технологического присоединения) объектов капитального строительства к сетям газораспределения, утвержденных Постановлением Правительства от 30.12.2013 года № 1314;

- 742 072 тыс. руб. газопроводы, которые на основании решения суда признаны бесхозными, переданы в собственность Обществу, признаны движимым имуществом и не подлежащим регистрации;

- 49 907 тыс. руб. газопроводы, которые были приобретены в декабре 2018г по договору от 31.12.2018 № упр-66/18/(16)06-502/3-19, заключенному с АО «Газпром газораспределение», как движимое имущество;

- 291 197 тыс. руб. газопроводы низкого давления. Государственная регистрация права собственности на газопроводы низкого давления связана с значительными финансовыми затратами в условиях ограниченного роста тарифа на услуги по транспортировке природного газа.

Обществом ежегодно проводится планомерная целенаправленная работа по регистрации газопроводов в пределах выделенных средств в бюджете.

3.1.3. Финансовые вложения

Информация о наличии финансовых вложений на отчетную дату отчетного периода, на конец предыдущего года, на конец года, предшествующего предыдущему в части долгосрочных финансовых вложений представлена по строке 1150 «Финансовые вложения» Бухгалтерского баланса, в части краткосрочных финансовых вложений представлена по строке 1240 «Финансовые вложения (за исключением денежных эквивалентов)» Бухгалтерского баланса.

Наличие и движение финансовых вложений приведено в таблице 3.1. Пояснений.

В составе долгосрочных финансовых вложений на 31.12.2019 года отражена доля в уставном капитале в размере 100 % ООО «Газэнергосеть Оренбург» в сумме 120 084 тыс.руб.

В составе краткосрочных финансовых вложений на 31.12.2019 года отражен займ по договору от 26.04.2017 №6-447/17 с ООО «Газпром межрегионгаз» в сумме 428 409 тыс. руб.

Резерв под обесценение финансовых вложений в 2019 году не создавался, так как отсутствуют признаки обесценения финансовых вложений.

3.1.4. Прочие внеоборотные активы

В составе прочих внеоборотных активов по строке 1170 отражены активы, приведенные в таблице (см. Таблица 10).

Таблица 10. Прочие внеоборотные активы
тыс. руб.

№ п/п	Наименование показателя	Код	На 31 декабря 2019 г.	На 31 декабря 2018 г.	На 31 декабря 2017 г.
1	Платежи за предоставленные права результатов интеллектуальной деятельности	11701	13 416	8 155	5 060
	Итого:	1170	13 416	8 155	5 060

3.1.5. Налог на добавленную стоимость по приобретенным ценностям

Суммы уплаченных (причитающихся к уплате) организацией налога на добавленную стоимость по приобретенным ценностям, а также работам и услугам приведены в таблице (см. Таблица 11).

Таблица 11. Налог на добавленную стоимость
тыс. руб.

№ п/п	Наименование показателя	Код	На 31 декабря 2019 г.	На 31 декабря 2018 г.	На 31 декабря 2017 г.
1	Налог на добавленную стоимость по приобретенным материально-производственным запасам (приобретенным услугам)	-	7	-	1
	Итого:	1220	7	-	1

3.1.6. Запасы

Наличие и движение запасов с указанием сумм резервов под снижение стоимости приведено в таблице 4.1. Пояснений.

3.1.7. Дебиторская задолженность

Наличие и движение дебиторской задолженности (с учетом резервов сомнительных долгов) приведено в таблице 5.1. Пояснений. Данные в таблице 5.1 раскрыты за минусом дебиторской задолженности, поступившей и погашенной (списанной) в одном отчетном периоде.

Информация о просроченной дебиторской задолженности раскрыта в таблице 5.2 Пояснений.

Крупнейшие дебиторы Общества (сумма задолженности превышает 10 млн руб.) в составе дебиторской задолженности, платежи по которой ожидаются в течение 12 месяцев после отчетной даты (строка 12302 Бухгалтерского баланса), представлены в таблице (см. Таблица 12).

Таблица 12. Крупнейшие дебиторы
тыс. руб.

№ п/п	Наименование дебитора	Сумма задолженности	
		на 31 декабря 2019г.	на 31 декабря 2018 г.
1	Газпром межрегионгаз Оренбург ООО	394 757	576 146
2	ИНТЕР РАО – Электрогенерация АО	35 076	48 292
3	Орскнефтеоргсинтез ПАО	12 125	12 824
4	ИФНС по Ленинскому району г. Оренбурга	394	144 693

В составе прочей дебиторской задолженности представлена информация об активах Общества, приведенных в таблице (см. Таблица 13)

Таблица 13. Прочая дебиторская задолженность
тыс. руб.

№ п/п	Наименование показателя	Код	На 31 декабря 2019 г.	На 31 декабря 2018 г.	На 31 декабря 2017 г.
1	Дебиторская задолженность, ожидаемая к погашению в течение 12 месяцев	12302	529 614	890 464	672 570
2	прочая, в т. ч.	123025	39 922	42 327	27 797
2.1	сумма материального ущерба, подлежащая возмещению	-	761	786	860
2.2	расчеты с подотчетными лицами	-	81	64	48
2.3	расчеты по страховым взносам	-	2 220	2 702	2 175
2.4	расчеты с персоналом по оплате труда	-	53	59	26
2.5	расчеты по претензиям	-	1 307	958	440
2.6	расчеты по агентским договорам	-	35 268	33 627	22 584
2.7	прочие	-	232	4 131	1 664

3.1.8. Денежные средства и денежные эквиваленты

Информация о наличии денежных средств и денежных эквивалентов на отчетную дату отчетного периода, на конец предыдущего года, на конец года, предшествующего предыдущему представлена по строке 1250 с детализацией по строкам 12501 - 12502 Бухгалтерского баланса.

Состав денежных средств раскрыт в приведенной таблице (см. Таблица 14).

Таблица 14. Денежные средства
тыс.руб

№ п/п	Наименование показателя	Код	На 31 декабря 2019 г.	На 31 декабря 2018 г.	На 31 декабря 2017 г.
1	На расчетных счетах	12501	5 050	6 536	3 814
2	Прочие	12502	992	1 521	1 421
	в т. ч.				
2.1	касса		708	930	692
2.2	специальные счета		-	-	-
2.3	переводы в пути		284	591	729
	Итого:		6 042	8 057	5 235

В составе прочих поступлений и выплат от текущих операций Отчета о движении денежных средств, отражены потоки, приведенные в таблице (см. Таблица 15)

Таблица 15. Расшифровка прочих денежных потоков Отчета о движении денежных средств
тыс. руб.

№ п/п	Наименование показателя	Код	за 2019 г.	за 2018 г.
	Денежные потоки от текущих операций			
1	Поступления – всего	4110	4 242 849	3 807 440
2	прочие, в т. ч.	4119	29 195	10 550

Пояснения к бухгалтерской (финансовой) отчетности
АО «Газпром газораспределение Оренбург» за 2019 год

№ п/п	Наименование показателя	Код	за 2019 г.	за 2018 г.
2.1	возврат госпошлины		949	504
2.2	возврат авансов выданных поставщикам и подрядчикам прошлых лет		200	81
2.3	поступление выплат от пени, проценты, неустойки		250	-
2.4	компенсация расходов, убытков		25 352	9 081
2.6	ошибочно зачисленные суммы		1 253	202
2.7	возврат переплаты налогов и сборов		-	173
2.8	возврат обеспечения контракта		347	78
2.9	прочее		844	431
3	Платежи – всего	4120	(3 227 786)	(3 504 454)
4	прочие, в т. ч.	4132	(41 568)	(66 098)
4.1	выдача подотчет		-	(14 935)
4.2	возврат авансов полученных от покупателей и заказчиков прошлых лет		(19 144)	(12 455)
4.3	возврат товара прошлых лет		(242)	(138)
4.4	возмещение расходов(убытков)		(3 602)	(661)
4.5	госпошлина		(2 968)	(11 046)
4.6	благотворительная и финансовая помощь		-	(792)
4.7	материальная помощь, детские путевки		(9 221)	(6 895)
4.8	перечислены денежные средства принципалу(комитенту)		-	(2 808)
4.9	выплата процентов за предоставленную гарантию		(456)	-
4.10	возврат полученного обеспечения исполнения контракта		(4 678)	(15 821)
4.11	прочее		(1 257)	(547)



3.1.9. Прочие оборотные активы

В составе прочих оборотных активов отражены активы, приведенные в таблице (см. Таблица 16).

Таблица 16. Прочие оборотные активы
тыс. руб.

№ п/п	Наименование показателя	Код	На 31 декабря 2019 г.	На 31 декабря 2018 г.	На 31 декабря 2017 г.
1	Платежи за предоставленные права результатов интеллектуальной деятельности	12601	1 428	1 596	2 178
2	Недостачи и потери материальных ценностей	12603	25	26	55
3	Денежные документы	-	56	-	-
	Итого:	1260	1 509	1 622	2 233

3.1.10. Капитал

Величина уставного капитала составляет 77 тыс. руб., в 2019 г. не изменялась. По состоянию на 31.12.2019 г., 31.12.2018 г. и 31.12.2017 г. уставный капитал Общества полностью оплачен.

Информация об акциях, выпущенных Обществом, представлена в таблице (см. Таблица 17).

Таблица 17. Акции, выпущенные Обществом
тыс.руб.

№ п/п	Наименование показателя	На 31 декабря 2019 г.		На 31 декабря 2018 г.		На 31 декабря 2017 г.	
		Кол-во	Сумма	Кол-во	Сумма	Кол-во	Сумма
1	Выпущенные акции	76 795	77	76 795	77	76 795	77
2	Выпущенные и полностью оплаченные акции	76 795	77	76 795	77	76 795	77

В 2019, 2018 и 2017 г.г. Общество не производило отчисления в резервный фонд из чистой прибыли в связи с достижением установленного Уставом размера резервного фонда (5% от уставного капитала)

Состав показателей «доходы, относящиеся непосредственно на увеличение капитала» Отчета об изменениях капитала раздел 1. «Движение капитала» приведен в таблице (см. Таблица 18).




Таблица 18. Расшифровка «доходов, относящихся непосредственно на увеличение капитала» раздела 1 Отчета об изменениях капитала
тыс. руб.

№ п/п	Наименование показателя	Код	Добавочный капитал	Нераспределенная прибыль (непокрытый убыток)
1	Доходы, относящиеся непосредственно на увеличение капитала	3213	16 029	18 715
	<i>в т. ч.</i>			
1.1	восстановлены в составе нераспределенной прибыли объявленные и не востребоваанные в установленный срок дивиденды		-	200
1.2	использование средств спецнадбавки на финансирование выпадающих доходов от технологического присоединения		-	18 515
1.3	списание суммы использованной спецнадбавки по мере ввода в эксплуатацию объектов, строительство, реконструкция, модернизация которых предусмотрены программой газификации.		16 029	-
2	Доходы, относящиеся непосредственно на увеличение капитала	3313	116 073	29 477
	<i>в т. ч.</i>			
2.1	восстановлены в составе нераспределенной прибыли объявленные и не востребоваанные в установленный срок дивиденды		-	18
2.2	использование средств спецнадбавки на финансирование выпадающих доходов от технологического присоединения		-	29 459

Пояснения к бухгалтерской (финансовой) отчетности
АО «Газпром газораспределение Оренбург» за 2019 год

№ п/п	Наименование показателя	Код	Добавочный капитал	Нераспределенная прибыль (непокрытый убыток)
2.3	списание суммы использованной спецнадбавки по мере ввода в эксплуатацию объектов, строительство, реконструкция, модернизация которых предусмотрены программой газификации.		116 073	-

3.1.11. Кредиторская задолженность

По состоянию на 31.12.2019г. долгосрочная кредиторская задолженность составляет 1 395 431 тыс. руб. (строка 14501 «Кредиторская задолженность с поставщиками и подрядчиками»). Данная задолженность сформировалась по договору купли-продажи имущества от 31.12.2018 № Упр3-066/18 с АО «Газпром газораспределение» с рассрочкой платежа до 2063 года.

Сведения о краткосрочной кредиторской задолженности представлены по строке 1520 «Кредиторская задолженность» Бухгалтерского баланса (с учетом строк детализации).

Наличие, состав и движение кредиторской задолженности приведено в таблице 5.3 Пояснений. Данные в таблице 5.3 раскрыты за минусом кредиторской задолженности, поступившей и погашенной (списанной) в одном отчетном периоде.

Информация о просроченной задолженности раскрыта в таблице 5.4 Пояснений.

Крупнейшие кредиторы Общества (сумма задолженности превышает 10 000 тыс. руб.) представлены в таблице (см. Таблица 19).

Таблица 19. Крупнейшие кредиторы
тыс. руб.

№ п/п	Наименование кредитора	Сумма задолженности	
		на 31 декабря 2019 г.	на 31 декабря 2018 г.
1	Газпром газораспределение АО	1 437 889	1 950 645
2	Газпром газэнергосеть ООО	120 000	120 000
3	Стрим Лайн ООО	21 148	-
4	Оренбург-Газмонтаж ООО	-	45 955
5	Авторемтех ООО	-	16 181

Информация о прочей кредиторской задолженности представлена в таблице (см. Таблица 20)



Таблица 20. Прочая кредиторская задолженность
тыс. руб.

№ п/п	Наименование показателя	Код	На 31 декабря 2019 г.	На 31 декабря 2018 г.	На 31 декабря 2017 г.
1	Прочая, в т. ч.	15209	10 118	11 155	24 405
1.1	расчеты по исполнительным документам		2 354	2 155	2 283
1.2	перечисления профсоюзной организации		-	1 061	976
1.3	финансовое обеспечение исполнения договоров		-	-	15 821
1.4	агентское вознаграждение		2 995	3 354	3 313
1.5	компенсация убытков		3 234	3 817	1 749
1.6	расчеты с негосударственным пенсионным фондом		-	47	80
1.7	расчеты с подотчетными лицами		26	9	48
1.8	прочие		1 509	712	135

3.1.12. Доходы будущих периодов

В составе доходов будущих периодов отражены пассивы, приведенные в таблице (см Таблица 21):

Таблица 21. Доходы будущих периодов
тыс. руб.

№ п/п	Наименование показателя	Код	На 31 декабря 2019 г.	На 31 декабря 2018 г.	На 31 декабря 2017 г.
1	Бесхозяйные газопроводы, переданные в собственность Общества по решению суда	1530	570 350	589 499	608 394
	Итого:		570 350	589 499	608 394

3.1.13. Оценочные обязательства

Наличие (величина, по которой оценочное обязательство отражено в бухгалтерском балансе организации, на начало и конец отчетного периода), состав и движение (в том числе начисление, использовании, восстановление (списанная в отчетном периоде сумма оценочного обязательства в связи с ее избыточностью или прекращением выполнения условий признания оценочного обязательства)) оценочных обязательств приведено в таблице 7 Пояснений.

3.2. Отчет о финансовых результатах

3.2.1. Доходы от обычных видов деятельности

Сведения о доходах от обычных видов деятельности представлены по строке 2110 «Выручка» Отчета о финансовых результатах по видам деятельности.

В таблице представлена расшифровка выручки от прочих видов деятельности (см. Таблица 22).



Таблица 22. Выручка от продаж. Прочие виды деятельности
тыс. руб.

№ п/п	Наименование показателя	за 2019 г.	за 2018 г.
1	Техническое обслуживание сетей и ремонт по договорам	53 248	51 850
2	Работы по замене приборов учета газа	30 287	30 783
3	Проектные работы	20 543	25 910
4	Поверка и ремонт приборов	19 745	20 376
5	Проверка дымоходов и вентиляционных каналов	12 616	12 156
6	Вознаграждение агента	10 567	11 812
7	Пуск газа	9 356	8 971
8	Услуги по подключению, отключению	6 962	7 898
9	Технический надзор	3 748	1 877
10	Проведение инструктажа по безопасному использованию газа	3 039	3 627
11	Аренда	1 160	1 379
12	Услуги общественного питания	969	959
13	Прочие	4 308	3 371
	Итого:	176 548	180 969

В течение 2019 и 2018 гг. Общество осуществляло следующие неденежные операции:

Наименование организации	2019	2018
Тубулентность - ДОН НПО ООО	-	957
Итого:	-	957

3.2.2. Расходы по обычным видам деятельности

Состав расходов по обычным видам деятельности по элементам затрат приведен в таблице № 6 Пояснений к бухгалтерскому балансу и отчету о финансовых результатах П-1.

Кроме того, в составе расходов по обычным видам деятельности присутствуют расходы по формированию оценочных обязательств:

- в 2019 г.:

159 434 тыс. руб. в составе себестоимости продаж;

2 195 тыс. руб. в составе коммерческих расходов;

16 027 тыс. руб. в составе управленческих расходов.

- в 2018 г.:

220 919 тыс. руб. в составе себестоимости продаж;

3 389 тыс. руб. в составе коммерческих расходов;

56 404 тыс. руб. в составе управленческих расходов.

Расшифровка прочих затрат в составе расходов по обычным видам деятельности приведена в таблице (см. Таблица 23).




Таблица 23. Расшифровка прочих затрат в составе расходов по обычным видам деятельности
тыс. руб.

№ п/п	Наименование показателя	Код	за 2019 г.	за 2018 г.
1	Аренда и лизинг газопроводов		135 627	213 674
2	Налоги, включаемые в себестоимость		205 018	172 862
3	Ремонт основных средств		25 936	25 094
4	Платежи за регистрацию прав на недвижимое имущество и землю		7 485	11 128
5	Услуги связи		11 364	10 827
6	Агентское вознаграждение		18 486	17 014
7	Страхование		5 851	6 145
8	Аудиторские услуги		4 452	4 380
9	Охрана труда и техника безопасности		7 678	9 464
10	Услуги подряда по СМР		1 710	2 261
11	Командировочные расходы		11 500	10 912
12	Услуги по поверке контрольно-измерительных приборов		6 971	8 206
13	Подготовка кадров		7 155	6 204
14	Диагностирование газораспределительных сетей		13 553	13 926
15	Услуги по внедрению и сопровождению ПО		9 978	8 227
16	Имиджевые расходы		2 034	2 115
17	Пенсионное обеспечение		2 904	2 903
18	Услуги на природоохранную деятельность		2 284	2 099
19	Прочие		23 609	21 150
	Итого по строке:	5650	503 595	548 591

Расшифровка себестоимости продаж в разрезе прочих видов деятельности приведена в таблице (см. Таблица 24).

Таблица 24. Расшифровка себестоимости продаж в разрезе прочих видов деятельности
тыс. руб.

№ п/п	Наименование показателя	Код	за 2019 г.	за 2018 г.
1	Техническое обслуживание сетей и ремонт по договорам		33 380	30 218
2	Проектные работы		13 990	12 819
3	Поверка и ремонт приборов(метрологические услуги и услуги лаборатории)		10 367	12 502
4	Технический надзор(строительный контроль)		963	1 226



Пояснения к бухгалтерской (финансовой) отчетности
АО «Газпром газораспределение Оренбург» за 2019 год

№ п/п	Наименование показателя	Код	за 2019 г.	за 2018 г.
5	Вознаграждение агента		6 621	8 186
6	Услуги по подключению, отключению		4 588	3 989
7	Аренда		511	723
8	Проверка дымоходов и вентиляционных каналов		5 148	5 506
9	Проведение инструктажа по безопасному использованию газа		989	1 502
10	Услуги общественного питания		981	980
11	Пуск газа		6 268	5 875
12	Работа по замене приборов учета газа		20 625	23 004
13	Прочие		2 880	2 454
	Итого	2126	107 311	108 984

Расшифровка коммерческих расходов по статьям затрат приведена в таблице (см. Таблица 25).

Таблица 25. Расшифровка коммерческих расходов по статьям затрат тыс. руб.

№ п/п	Наименование показателя	Код	за 2019 г.	за 2018 г.
1	Расходы на оплату труда		19 936	19 988
2	Страховые взносы		5 987	6 000
3	Материальные расходы		2 851	3 346
4	Амортизация		4 421	3 399
5	Прочие		2 622	3 166
	Итого:	2210	35 817	35 899

Расшифровка прочих управленческих расходов по статьям затрат приведена в таблице (см. Таблица 26)

Таблица 26. Расшифровка прочих управленческих расходов по статьям затрат тыс. руб.

№ п/п	Наименование показателя	Код	за 2019 г.	за 2018 г.
1	Ремонт основных средств		2 743	1 264
2	Налоги, включаемые в себестоимость		2 250	1 068
3	Расходы на страхование		2 116	2 059
4	Услуги связи		1 386	2 648
5	Расходы на программное обеспечение и лицензии		4 970	5 241
6	Аудиторские услуги		4 452	4 380
7	Командировочные расходы		3 198	2 470
8	Прочие услуги сторонних организаций		91	194

Пояснения к бухгалтерской (финансовой) отчетности
АО «Газпром газораспределение Оренбург» за 2019 год

№ п/п	Наименование показателя	Код	за 2019 г.	за 2018 г.
9	Подготовка кадров		623	705
10	Охрана труда и техника безопасности		130	399
11	Имиджевые расходы		727	1 297
12	Пенсионное обеспечение		256	256
13	Прочие расходы		3 585	2 251
	Итого:	2225	26 527	24 232

Расшифровка прочих управленческих расходов по видам деятельности приведена в таблице (см. Таблица 27)

Таблица 27 Расшифровка управленческих расходов по видам деятельности
тыс. руб.


№ п/п	Наименование показателя	Код	за 2019 г.	за 2018 г.
1	Транспортировка		154 790	182 515
2	ТО ВДГО и заявочный ремонт		26 740	28 523
3	Строительно-монтажные работы		10 794	15 255
4	Плата за техприсоединение		8 582	2 054
5	Торговля		5 034	-
6	ТО и ремонт газораспределительных сетей		3 526	-
7	Прочие		3 858	-
	Итого	2220	213 324	228 347

3.2.3. Прочие доходы

Расшифровка строки «Прочие» (код 23411) Отчета о финансовых результатах приведена в таблице (см. Таблица 28).

Таблица 28. Расшифровка строки «Прочие» (код 23411) Отчета о финансовых результатах
тыс. руб.

Наименование показателя	Код	за 2019 г.	за 2018 г.
Списание кредиторской задолженности		585	121
Восстановление оценочных обязательств		575	891
Компенсации из бюджета		278	216
Проведение предупредительных мер по сокращению производственного травматизма		332	390
Резерв под снижение ТМЦ		448	267
Прочие доходы, не связанные с осуществлением обычных видов деятельности		6	25
Итого:	23411	2 224	1 910



3.2.4. Прочие расходы

Расшифровка строки «Прочие» (код 2364) Отчета о финансовых результатах приведена в таблице (см. Таблица 29).

Таблица 29 Расшифровка строки «Прочие» (код 2364) Отчета о финансовых результатах
тыс. руб.

Наименование показателя	Код	за 2019 г.	за 2018 г.
Услуги по договорам возмездного оказания услуг		1 473	712
Материальные расходы непроизводственного характера		414	1423
Амортизация основных средств непроизводственного назначения		93	94
Отчисления в НПФ		111	111
Возмещение причиненных организацией убытков		357	-
Командировочные расходы		317	99
Расходы, связанные с ведением реестра, предоставлением информации акционерам		454	397
Суммы причитающихся к уплате налогов		321	288
Списание неликвидов		443	252
Вознаграждение членам совета директоров и ревизионной комиссии		284	321
Суммы дебиторской задолженности, по которой истек срок исковой давности и по др. основаниям		190	57
Членские взносы		226	226
Прочие расходы, не связанные с осуществлением обычных видов деятельности		379	489
Итого:	2364	5 062	4 469

3.2.5. Налог на прибыль

В соответствии с Положением по бухгалтерскому учету «Учет расчетов по налогу на прибыль» (ПБУ 18/02), утв. от 19.11.2002 № 114н, Общество отразило в бухгалтерском учете, а также в Отчете о финансовых результатах за 2019 г. следующие показатели, приведенные в таблице (см. Таблица 30).

Таблица 30. Расчеты по налогу на прибыль
тыс. руб.

№ п/п	№ строки Отчета о финансовых результатах	Наименование статьи/показателя	за 2019 г.	за 2018 г.
1	2300	Прибыль (убыток) до налогообложения	277 102	224 106
2		Условный расход (условный доход) по налогу на прибыль (стр.1x20%)	55 420	44 821
3	2421	Постоянные налоговые обязательства: (стр.4x20%)	43 218	52 668

Пояснения к бухгалтерской (финансовой) отчетности
АО «Газпром газораспределение Оренбург» за 2019 год

№ п/п	№ строки Отчета о финансовых результатах	Наименование статьи/показателя	за 2019 г.	за 2018 г.
4		Постоянные налоговые разницы, увеличивающие налог на прибыль, в т. ч.:	216 090	263 338
4.1		амортизация	165 133	168 158
4.2		выплаты социального характера	23 723	47 200
4.3		выплаты непроизводственного характера	12 743	28 649
4.4		благотворительная и финансовая помощь	787	847
4.5		взносы в НПФ	111	111
4.6		резерв по сомнительным долгам	2 519	1 436
4.7		резерв под снижение ТМЦ	199	448
4.8		социально-культурные и оздоровительные мероприятия	3 803	3 848
4.9		доход от безвозмездного пользования имуществом	4 282	4 150
4.10		прочие	2 790	8 491
5	2421	Постоянные налоговые активы (стр.6х20%)	(378)	(544)
6		Постоянные налоговые разницы, уменьшающие налог на прибыль, в т. ч.:	(1 892)	(2 718)
6.1		восстановление РСД и резерва под снижение МЦ	(1 051)	(2 114)
6.2		прибыль прошлых лет	(728)	(529)
6.3		прочие	(113)	(75)
7	2450	Отложенные налоговые активы (стр.8 x 20%)	50 256	7 956
8		Вычитаемые временные разницы, в т. ч.:	251 280	39 780
8.1		оценочные обязательства	(101 760)	37 894
8.2		доходы, связанные с безвозмездным получением активов	(18 518)	(18 244)
8.3		амортизация	24 434	20 304
8.4		убыток текущего периода	347 196	-
8.5		прочие	(72)	(174)
9	2430	Отложенные налоговые обязательства (стр.10 x 20%)	(148 516)	(34 072)
10		Налогооблагаемые временные разницы, в т. ч.:	(742 580)	(170 360)
10.1		амортизация и амортизационная премия	(751 875)	(170 148)
10.2		погашение стоимости спецодежды	9 295	(212)
11		Налогооблагаемая база по налогу на прибыль (стр.1+стр.4+стр.6+стр.8+стр.10)		354 146
12	2411	Налог на прибыль (стр.2+стр.3+стр.5+стр.7+стр.9)		70 829

В налоговой политике Общество руководствуется существующим Налоговым кодексом РФ с учетом изменений и дополнений к нему, а также иными законодательными и нормативно-правовыми актами. За 2019 год в бюджеты всех уровней начислено и уплачено налогов, в том числе налоги и страховые взносы, приведенные в таблице (см. Таблица 31)

Таблица 31. Налоги и страховые взносы в 2019 году
тыс. руб.

Наименование налога	На начало периода	2019 г.		На конец периода
	«-» переплата «+» задолженность	Начислено	Уплачено (зачтено)	«-» переплата «+» задолженность
НДС	(143 212)	520 616	203 938	173 466
Налог на прибыль	30 392	103	30 513	(18)
<i>в т.ч.</i>				
<i>текущий налог</i>	30 394	-	30 394	-
<i>прошлых лет</i>	-	99	99	-
<i>пени</i>	(2)	4	20	(18)
Налог на имущество	43 890	197 698	192 206	49 382
НДФЛ	12 267	215 828	215 040	13 055
Госпошлина	(990)	12 232	11 687	(445)
Земельный налог	999	4 019	4 014	1 004
Транспортный налог	763	3 132	3 112	783
Прочие налоги	-	5	5	-
Итого в бюджет	(55 891)	953 633	660 515	237 227
Страховые взносы	29 529	456 297	451 173	34 653
Всего	(26 362)	1 409 930	1 111 688	271 880

За 2018 год в бюджеты всех уровней начислено и уплачено налогов, в том числе налоги и страховые взносы, приведенные в таблице (см. Таблица 32)

Таблица 32. Налоги и страховые взносы в 2018 году
тыс. руб.

Наименование налога	На начало периода	2018 г.		На конец периода
	«-» переплата «+» задолженность	Начислено	Уплачено (зачтено)	«-» переплата «+» задолженность
НДС	153 385	162 928	459 525	(143 212)
Налог на прибыль	24 512	71 003	65 123	30 392
<i>в т.ч.</i>				
<i>текущий налог</i>	24 512	70 829	64 949	30 392
<i>прошлых лет</i>	-	174	174	-
Налог на имущество	40 054	165 564	161 728	43 890
НДФЛ	10 938	208 139	206 810	12 267
Госпошлина	(496)	11 644	12 138	(990)
Земельный налог	993	3 980	3 974	999
Транспортный налог	770	3 132	3 139	763
Прочие налоги	-	5	5	-
Итого в бюджет	230 156	626 395	912 442	(55 891)

Наименование налога	На начало периода	2018 г.		На конец периода
	«-» переплата «+» задолженность	Начислено	Уплачено (зачтено)	«-» переплата «+» задолженность
Страховые взносы	31 154	448 416	450 041	29 529
Всего	261 310	1 074 811	1 362 483	(26 362)

3.2.6. Совокупный финансовый результат периода

Совокупный финансовый результат периода определяется как сумма строк «Чистая прибыль (убыток)», «Результат от переоценки внеоборотных активов, не включаемый в чистую прибыль (убыток) периода» и «Результат от прочих операций, не включаемый в чистую прибыль (убыток) отчетного периода».

3.2.7. Чистая прибыль (убыток) к распределению

Чистая прибыль (убыток) к распределению акционерами Общества на годовом собрании представлена расчетом приведенным в таблице (см. Таблица 1).

Таблица 1. Распределение прибыли
тыс. руб.

№ п/п	Направление распределения прибыли	Сумма
1.	Прибыль (убыток) к распределению на 31.12.2018	31 971
2.	Чистая прибыль (убыток) по итогам работы за 2018 год распределена акционерами следующим образом: всего:	31 971
2.1.	На выплату дивидендов по акциям	15 985
2.2.	На реализацию инвестиционных проектов (программ)	15 986
3.	Чистая прибыль (убыток) 2019 года	(84 391)

В 2019 году решением акционеров АО «Газпром газораспределение Оренбург» от 20 июня 2019 г. распределена часть чистой прибыли 2018 года на выплату дивидендов по акциям в сумме 15 985 тыс. руб. При расчете базовой прибыли (убытка) на акцию из чистой прибыли (непокрытого убытка) исключена чистая прибыль от ведения деятельности по технологическому присоединению на основании пункта 26(24) Постановления Правительства РФ № 1021.

3.2.8. Прибыль (убыток) на акцию

Базовая прибыль (убыток) на акцию определяется как отношение базовой прибыли (убытка) отчетного периода к средневзвешенному количеству обыкновенных акций, находящихся в обращении в течение отчетного периода и приведена в таблице (см. Таблица 2).

Таблица 2. Показатели прибыли (убытка) на акцию

Наименование	за 2019г.	за 2018 г.
Чистая прибыль (нераспределенная прибыль (непокрытый убыток) отчетного года), руб.	6 685 042	86 031 159
Сумма дивидендов по привилегированным акциям, руб.	-	-
Базовая прибыль (убыток) отчетного периода, руб.	6 685 042	86 031 159
Средневзвешенное количество обыкновенных акций,	76 795	76 795

Пояснения к бухгалтерской (финансовой) отчетности
АО «Газпром газораспределение Оренбург» за 2019 год

Наименование	за 2019г.	за 2018 г.
находящихся в обращении, шт.		
Базовая прибыль (убыток) на акцию, руб.	87	1 120
Разводненная прибыль (убыток) на акцию, руб.	-	-

В течение отчетного года Обществом не размещались обыкновенные акции без оплаты либо по цене ниже рыночной стоимости, поэтому значение средневзвешенного количества обыкновенных акций, находящихся в обращении, не подлежит корректировке.

Общество не имеет конвертируемых ценных бумаг или договоров купли - продажи обыкновенных акций по цене ниже их рыночной стоимости, в связи с этим показатель разводненной прибыли на акцию не рассчитывается.



4. Вступительные и сравнительные данные бухгалтерской (финансовой) отчетности

С учетом требований действующих законодательных и нормативно-правовых актов ниже представлена информация о произведенных корректировках вступительных и сравнительных данных форм бухгалтерской (финансовой) отчетности.

1. Для обеспечения сопоставимости данных за отчетный год с данными за предшествующие годы, соответствующие данные бухгалтерского баланса за предшествующие годы были скорректированы:


1) В связи с ретроспективным отражением в бухгалтерском балансе кредиторской задолженности в части авансов (предварительной оплаты) полученной в счет предстоящих поставок товаров (выполнения работ, оказания услуг, передачи имущественных прав) за минусом суммы налога на добавленную стоимость, уплаченной в бюджет в соответствии с налоговым законодательством (письмо Минфина России от 9 января 2013 г. N 07-02-18/01).

Скорректированные данные бухгалтерского баланса приведены в таблице (см. Таблица 35).

**Таблица 35. Бухгалтерский баланс на 31 декабря 2019 года
(показатели на 31 декабря 2018 года)**
тыс. руб.

Наименование статьи	Код строки	Номер корректировки	Сумма до корректировки	Корректировка	Сумма с учетом корректировок
Прочие оборотные активы	1260	1	24 078	(22 456)	1 622
налоги, подлежащие вычету	12602	1	22 456	(22 456)	-
Итого по разделу II	1200	1	1 493 116	(22 456)	1 122 786
БАЛАНС	1600	1	11 258 762	(22 456)	11 236 306
Кредиторская задолженность	1520	1	1 108 520	(22 456)	1 086 064
авансы полученные	15206	1	147 213	(22 456)	124 757
Итого по разделу V	1500	1	1 904 099	(22 456)	1 881 643
БАЛАНС	1700	1	11 258 762	(22 456)	11 236 306

Скорректированные данные бухгалтерского баланса приведены в таблице (см. Таблица 36).



**Таблица 36. Бухгалтерский баланс на 31 декабря 2019 года
(показатели на 31 декабря 2017 года)**

тыс. руб.

Наименование статьи	Код строки	Номер корректировки	Сумма до корректировки	Корректировка	Сумма с учетом корректировок
Прочие оборотные активы	1260	1	23 054	(20 821)	2 233
налоги, подлежащие вычету	12602	1	20 821	(20 821)	-
Итого по разделу II	1200	1	1 198 053	(20 821)	1 177 232
БАЛАНС	1600	1	9 075 985	(20 821)	9 055 164
Кредиторская задолженность	1520	1	531 969	(20 821)	511 148
авансы полученные	15206	1	136 496	(20 821)	115 675
Итого по разделу V	1500	1	1 307 319	(20 821)	1 286 498
БАЛАНС	1700	1	9 075 985	(20 821)	9 055 164

2. Для обеспечения сопоставимости данных за отчетный год с данными за предшествующий год соответствующие данные Отчета о финансовых результатах за 2019 год были скорректированы:

1) сумма себестоимости и управленческих расходов в связи с ретроспективным отражением последствий изменения учетной политики Общества в части определения общехозяйственных расходов. С 2019 года в составе общехозяйственных расходов отражаются расходы по содержанию аппарата управления, филиала «Газснабсервис», фонд оплаты труда согласно штатной расстановки филиалов. В штатной расстановке филиалов в состав общехозяйственных расходов отнесены расходы по оплате труда руководителей филиалов, все остальные расходы признаны общепроизводственными.

2) сумма налога на прибыль, рассчитанного в связи с обнаружением ошибок (искажений) в предыдущие отчетные (налоговые) периоды, отражена по отдельной статье отчета о финансовых результатах (после статьи текущего налога на прибыль).

3) сумма базовой прибыли (убытка) на акцию (см. Таблицу 34).

Скорректированные данные Отчета о финансовых результатах за 2019 год приведены в таблице (см. Таблица 37).



**Таблица 37. Отчет о финансовых результатах за 2019 год
(аналогичный период предыдущего года)
тыс. руб.**

Наименование статьи	Код строки	Номер корректировки	Сумма до корректировки	Корректировка	Сумма с учетом корректировок
Себестоимость продаж	2120	1	(2 969 660)	(319 582)	(3 289 242)
распределение газообразного топлива по газораспределительным сетям	2121	1	(2 298 331)	(255 437)	(2 553 768)
строительно-монтажные работы	2122	1	(184 827)	(21 350)	(206 177)
ТО ВДГО и заявочный ремонт	2123	1	(303 783)	(39 920)	(343 703)
технологическое присоединение	2125	1	(39 304)	(2 875)	(42 179)
Валовая прибыль (убыток)	2100	1	816 939	(319 582)	497 357
Управленческие расходы	2220	1	(547 929)	319 582	(228 347)
расходы на оплату труда	2221	1	(322 144)	186 252	(135 892)
страховые взносы	2222	1	(93 030)	55 401	(37 629)
амортизация	2223	1	(50 947)	32 068	(18 879)
материальные расходы	2224	1	(32 855)	21 140	(11 715)
прочие	2225	1	(48 953)	24 721	(24 232)
Текущий налог на прибыль	2410	2	(70 829)	(169)	(70 988)
текущий налог на прибыль	2411	2	-	(70 829)	(70 829)
налог на прибыль прошлых лет	2412	2	-	(169)	(169)
Прочее	2460	2	(41 130)	169	(40 961)
Справочно Базовая прибыль (убыток) на акцию	2900	3	0	1	1

3. Для обеспечения сопоставимости данных за отчетный год с данными за предшествующий год соответствующие данные Пояснений к бухгалтерскому балансу и отчету о финансовых результатах за 2019 год были скорректированы:


1) В связи с ретроспективным отражением в бухгалтерском балансе кредиторской задолженности в части авансов (предварительной оплаты) полученной в счет предстоящих поставок товаров (выполнения работ, оказания услуг, передачи имущественных прав) за минусом суммы налога на добавленную стоимость, уплаченной в бюджет в соответствии с налоговым законодательством за 2018 год были откорректированы данные о наличии и движении кредиторской задолженности в таблице 5.3 «Наличие и движение кредиторской задолженности».

Скорректированные показатели таблицы 5.3 «Наличие и движение кредиторской задолженности» Пояснений к бухгалтерскому балансу и отчету о финансовых

результатах за 2018 год приведены в таблице (см. Таблица 38).

**Таблица 38. Таблица 5.3 «Наличие и движение дебиторской задолженности»
Пояснений к бухгалтерскому балансу и отчету о финансовых результатах
(показатели за 2018 год)
тыс. руб.**

Наименование статьи	Код строки	Номер корректировки	Остаток на начало года	Поступление в результате хозяйственных операций	Выбыло погашение	Остаток на конец года
Краткосрочная кредиторская задолженность, всего	5580	1				
сумма до корректировки			531 969	1 061 551	485 000	1 108 520
корректировка			(20 821)	(15 940)	(14 305)	(22 456)
сумма с учетом корректировок			511 148	1 045 611	470 695	1 086 064
в том числе: авансы полученные	5586	1				
сумма до корректировки			136 496	104 495	93 778	147 213
корректировка			(20 821)	(15 940)	(14 305)	(22 456)
сумма с учетом корректировок			115 675	88 555	79 473	124 757
Итого	5570	1				
сумма до корректировки			531 969	2 499 440	485 000	2 546 409
корректировка			(20 821)	(15 940)	(14 305)	(22 456)
сумма с учетом корректировок			511 148	2 483 500	470 695	2 523 953



5. Прочая информация, характеризующая деятельность Общества

5.1. Обеспечения обязательств

Информация о наличии, составе и динамике обеспечений обязательств полученных и выданных раскрыта в таблице 8 Пояснений.

5.2. Прочие ценности, операции, отраженные на забалансовых счетах (за исключением арендованных основных средств и обеспечений обязательств)

Сведения о суммах ценностей и операций, отраженные на забалансовых (за исключением арендованных основных средств и обеспечений обязательств) счетах приведены в таблице (см. Таблица 39).

Таблица 39. Сведения о суммах ценностей и операций, отраженные на забалансовых счетах
тыс. руб.

№ п/п	Наименование показателя	На 31 декабря 2019г	На 31 декабря 2018г	На 31 декабря 2017г
1	Товарно-материальные ценности, принятые на ответственное хранение	1 107	1 338	999
2	Товары, принятые на комиссию	95 116	54 751	74 121
3	Бланки строгой отчетности	1	10	9
4	Списанная в убыток задолженность неплатежеспособных дебиторов	510	316	210
5	Износ жилищного фонда, объектов внешнего благоустройства и других аналогичных объектов	942	907	873
6	Инвентарь и хозяйственные принадлежности в эксплуатации	145 254	144 094	140 785
7	Нематериальные активы, полученные в пользование	44 186	36 095	27 221

5.3. Информация об операциях со связанными сторонами

Общество входит в группу лиц ПАО «Газпром», состоящую из ПАО «Газпром», его дочерних и зависимых обществ. Перечень связанных сторон по состоянию на 31.12.2019 г., с которыми Общество в 2019 году осуществляло хозяйственные операции, приведен в таблице (см. Таблица 40).

Таблица 40. Связанные стороны 2019 г

Наименование связанной стороны	Основание признания связанной стороной
Газпром газораспределение АО	Основное хозяйственное Общество (доля участия 85,2%)
Газэнергосеть Оренбург ООО	Дочернее Общество (доля участия 100 %)

Пояснения к бухгалтерской (финансовой) отчетности
АО «Газпром газораспределение Оренбург» за 2019 год

Наименование связанной стороны	Основание признания связанной стороной
Газпром межрегионгаз Оренбург ООО	Прочие связанные стороны (юридическое лицо, входящее с Обществом в одну группу лиц)
Негосударственный пенсионный фонд «ГАЗФОНД»	Прочие связанные стороны
Газпром межрегионгаз ООО	Прочие связанные стороны (юридическое лицо, входящее с Обществом в одну группу лиц)
Газэнергoinформ ООО	Прочие связанные стороны (юридическое лицо, входящее с Обществом в одну группу лиц)
Автоколонна № 1825 ЗАО	Прочие связанные стороны (юридическое лицо, входящее с Обществом в одну группу лиц)
АНТ-ЦИФРОВЫЕ СЕРВИСЫ ООО	Прочие связанные стороны (юридическое лицо, входящее с Обществом в одну группу лиц)
Газпром газораспределение Назрань АО	Прочие связанные стороны (юридическое лицо, входящее с Обществом в одну группу лиц)
Газпром газораспределение Самара ООО	Прочие связанные стороны (юридическое лицо, входящее с Обществом в одну группу лиц)
Газпром газораспределение Челябинск АО	Прочие связанные стороны (юридическое лицо, входящее с Обществом в одну группу лиц)
ГАЗПРОМ ГАЗЭНЕРГОСЕТЬ ООО	Прочие связанные стороны (юридическое лицо, входящее с Обществом в одну группу лиц)
Газпром добыча Оренбург ООО	Прочие связанные стороны (юридическое лицо, входящее с Обществом в одну группу лиц)
ГАЗПРОМ ИНВЕСТГАЗИФИКАЦИЯ ООО	Прочие связанные стороны (юридическое лицо, входящее с Обществом в одну группу лиц)
Газпром межрегионгаз Краснодар ООО	Прочие связанные стороны (юридическое лицо, входящее с Обществом в одну группу лиц)
Газпром трансгаз Екатеринбург ООО	Прочие связанные стороны (юридическое лицо, входящее с Обществом в одну группу лиц)
Газпром трансгаз Казань ООО	Прочие связанные стороны (юридическое лицо, входящее с Обществом в одну группу лиц)
Газпром трансгаз Самара ООО	Прочие связанные стороны (юридическое лицо, входящее с Обществом в одну группу лиц)
Газпром энерго ООО	Прочие связанные стороны (юридическое лицо, входящее с Обществом в одну группу лиц)
МЕЖРЕГИОНГАЗ ТЕХНОЛОГИИ ООО	Прочие связанные стороны (юридическое лицо, входящее с Обществом в одну группу лиц)
Наш городок ООО	Прочие связанные стороны (юридическое лицо, входящее с Обществом в одну группу лиц)
Озон ООО	Прочие связанные стороны (юридическое лицо, входящее с Обществом в одну группу лиц)
РОСТОШЬ Стоматологическая поликлиника ООО	Прочие связанные стороны (юридическое лицо, входящее с Обществом в одну группу лиц)
Бородин Дмитрий Александрович	Лицо, осуществляющее полномочия единоличного исполнительного органа
Дмитриев Е.А.	Член Совета директоров (до 20.06.2019г.)
Пискурева Ю.О.	Член Совета директоров (по 29.11.2019г.)
Ивановский А.В.	Член Совета директоров (по 29.11.2019г.)
Рыболовлев А.Н.	Член Совета директоров (до 20.06.2019г.)
Елецкий А.С.	Член Совета директоров
Сидоров И.А.	Член Совета директоров (до 29.11.2019г.)
Жаркая М.А.	Член Совета директоров (до 29.11.2019г.)
Прохорова О.В.	Член Совета директоров (с 20.06.2019г.)

Пояснения к бухгалтерской (финансовой) отчетности
АО «Газпром газораспределение Оренбург» за 2019 год

Наименование связанной стороны	Основание признания связанной стороной
Стальцова О.С.	Член Совета директоров (с 20.06.2019г. по 29.11.2019г.)
Табачук С.В.	Член Совета директоров (с 29.11.2019г.)
Левицкий В.Ф.	Член Совета директоров (с 29.11.2019г.)
Власенко В.В.	Член Совета директоров (с 29.11.2019г.)
Волков Д.И.	Член Совета директоров (с 29.11.2019г.)
Филиппов А.Д.	Член Совета директоров (с 29.11.2019г.)

Перечень связанных сторон по состоянию на 31.12.2018 г., с которыми Общество в 2018 году осуществляло хозяйственные операции, приведен в таблице (см. Таблица 41).

Таблица 41. Связанные стороны 2018 г

Наименование связанной стороны	Основание признания связанной стороной
Газпром газораспределение АО	Основное хозяйственное Общество (доля участия 85,2%)
Газэнергосеть Оренбург ООО	Дочернее Общество (доля участия 100 %)
Газпром межрегионгаз Оренбург ООО	Прочие связанные стороны (юридическое лицо, входящее с Обществом в одну группу лиц)
Негосударственный пенсионный фонд «ГАЗФОНД»	Прочие связанные стороны
Газпром межрегионгаз ООО	Прочие связанные стороны (юридическое лицо, входящее с Обществом в одну группу лиц)
Газэнергоинформ ООО	Прочие связанные стороны (юридическое лицо, входящее с Обществом в одну группу лиц)
Автоколонна № 1825 ЗАО	Прочие связанные стороны (юридическое лицо, входящее с Обществом в одну группу лиц)
АНТ-ЦИФРОВЫЕ СЕРВИСЫ ООО	Прочие связанные стороны (юридическое лицо, входящее с Обществом в одну группу лиц)
Газпром газораспределение Назрань АО	Прочие связанные стороны (юридическое лицо, входящее с Обществом в одну группу лиц)
Газпром газораспределение Самара ООО	Прочие связанные стороны (юридическое лицо, входящее с Обществом в одну группу лиц)
Газпром газораспределение Челябинск АО	Прочие связанные стороны (юридическое лицо, входящее с Обществом в одну группу лиц)
ГАЗПРОМ ГАЗЭНЕРГОСЕТЬ ООО	Прочие связанные стороны (юридическое лицо, входящее с Обществом в одну группу лиц)
Газпром добыча Оренбург ООО	Прочие связанные стороны (юридическое

Пояснения к бухгалтерской (финансовой) отчетности
АО «Газпром газораспределение Оренбург» за 2019 год

Наименование связанной стороны	Основание признания связанной стороной
	лицо, входящее с Обществом в одну группу лиц)
ГАЗПРОМ ИНВЕСТГАЗИФИКАЦИЯ ООО	Прочие связанные стороны (юридическое лицо, входящее с Обществом в одну группу лиц)
Газпром межрегионгаз Краснодар ООО	Прочие связанные стороны (юридическое лицо, входящее с Обществом в одну группу лиц)
Газпром трансгаз Екатеринбург ООО	Прочие связанные стороны (юридическое лицо, входящее с Обществом в одну группу лиц)
Газпром трансгаз Казань ООО	Прочие связанные стороны (юридическое лицо, входящее с Обществом в одну группу лиц)
Газпром газораспределение Белгород АО	Прочие связанные стороны (юридическое лицо, входящее с Обществом в одну группу лиц)
Газпром газораспределение Липецк АО	Прочие связанные стороны (юридическое лицо, входящее с Обществом в одну группу лиц)
Газпром газораспределение Москва АО	Прочие связанные стороны (юридическое лицо, входящее с Обществом в одну группу лиц)
Газпром газораспределение Чебоксары АО	Прочие связанные стороны (юридическое лицо, входящее с Обществом в одну группу лиц)
Газпром межрегионгаз Курган ООО	Прочие связанные стороны (юридическое лицо, входящее с Обществом в одну группу лиц)
Газпром межрегионгаз поставка ООО	Прочие связанные стороны (юридическое лицо, входящее с Обществом в одну группу лиц)
Газпром СтройТЭК Салават АО	Прочие связанные стороны (юридическое лицо, входящее с Обществом в одну группу лиц)
Оренбурггазтранс ООО	Прочие связанные стороны (юридическое лицо, входящее с Обществом в одну группу лиц)
Газпром энерго ООО	Прочие связанные стороны (юридическое лицо, входящее с Обществом в одну группу лиц)
МЕЖРЕГИОНГАЗ ТЕХНОЛОГИИ ООО	Прочие связанные стороны (юридическое лицо, входящее с Обществом в одну группу лиц)
Наш городок ООО	Прочие связанные стороны (юридическое лицо, входящее с Обществом в одну группу лиц)
Озон ООО	Прочие связанные стороны (юридическое лицо, входящее с Обществом в одну группу лиц)
РОСТОШЬ Стоматологическая поликлиника ООО	Прочие связанные стороны (юридическое лицо, входящее с Обществом в одну группу лиц)
Бородин Дмитрий Александрович	Лицо, осуществляющее полномочия единоличного исполнительного органа
Дмитриев Евгений Анатольевич	Член Совета директоров
Гурин Александр Валерьевич	Член Совета директоров

Сурф

Пояснения к бухгалтерской (финансовой) отчетности
АО «Газпром газораспределение Оренбург» за 2019 год

Наименование связанной стороны	Основание признания связанной стороной
Елецкий Алексей Сергеевич	Член Совета директоров
Сидоров Игорь Андреевич	Член Совета директоров
Прохорова Ольга Владимировна	Член Совета директоров
Осипова Александра Ефимовна	Член Совета директоров
Ивановский Артем Владимирович	Член Совета директоров

Ниже представлены операции со связанными сторонами.

Операции с основным хозяйственным обществом за 2019 год приведены в таблице (см. Таблица 42):

Таблица 42. Операции с основным хозяйственным обществом за 2019 год
тыс. руб.

Наименование организации	Вид операций	Объем операций (без НДС)	Задолженность на 31.12.2019		Резерв по сомнительным долгам	Сумма списанной дебиторской задолженности
			по Дт-у	по Кт-у		
Газпром газораспределение АО	Аренда имущества	96 901	-	-	-	-
Газпром газораспределение АО	Полученные услуги	264	-	-	-	-
Газпром газораспределение АО	Приобретение газопроводов в рассрочку	-	-	1 437 889	-	-

Операции с основным хозяйственным обществом за 2018 год приведены в таблице (см. Таблица 43):

Таблица 43. Операции с основным хозяйственным обществом за 2018 год
тыс. руб.

Наименование организации	Вид операций	Объем операций (без НДС)	Задолженность на 31.12.2018		Резерв по сомнительным долгам	Сумма списанной дебиторской задолженности
			по Дт-у	по Кт-у		
Газпром газораспределение АО	Аренда имущества	179 105	-	616	-	-
Газпром газораспределение АО	Полученные услуги	382	-	7	-	-
Газпром газораспределение АО	Приобретение газопроводов	1 652 561	-	1 950 022	-	-

Операции с дочерним обществом за 2019 год приведены в таблице (см. Таблица 44).

Таблица 44. Операции с дочерним обществом за 2019 год
тыс. руб.



86

**Пояснения к бухгалтерской (финансовой) отчетности
АО «Газпром газораспределение Оренбург» за 2019 год**

Наименование организации	Вид операций	Объем операций (без НДС)	Задолженность на 31.12.2019		Резерв по сомнительным долгам	Сумма списанной дебиторской задолженности
			по Дт-у	по Кт-у		
ГЭС Оренбург ООО	ТО сетей и ремонт по договорам	62	1	-	-	-

Операции с дочерним обществом за 2018 год приведены в таблице (см. Таблица 45).


**Таблица 45. Операции с дочерним обществом за 2018 год
тыс. руб.**

Наименование организации	Вид операций	Объем операций (без НДС)	Задолженность на 31.12.2018		Резерв по сомнительным долгам	Сумма списанной дебиторской задолженности
			по Дт-у	по Кт-у		
ГЭС Оренбург ООО	ТО сетей и ремонт по договорам	1	25	-	-	-
ГЭС Оренбург ООО	Поставка сжиженного газа	99	40			

Операции с прочими связанными сторонами за 2019 год приведены в таблице (см. Таблица 46).

**Таблица 46. Операции с прочими связанными сторонами за 2019 год
тыс. руб.**

Наименование организации	Вид операций	Объем операций (без НДС)	Задолженность на 31.12.2019		Резерв по сомнительным долгам	Сумма списанной дебиторской задолженности
			по Дт-у	по Кт-у		
Газпром межрегионгаз Оренбург ООО	Транспортировка газа	2 082 632	366 780	-	-	-
Газпром межрегионгаз Оренбург ООО	Поставка газа	167 735	-	444	-	-
Газпром межрегионгаз Оренбург ООО	Оказанные услуги	18 012	1 533	623	-	-
Газпром межрегионгаз Оренбург ООО	Услуги агента	17 418	26 444	1 269	-	-
Газпром межрегионгаз ООО	Проценты по договору займа	20 369	964	-	-	-
Газпром межрегионгаз ООО	Расчеты по договору займа (свернуто)	727	428 409	-	-	-
Газпром межрегионгаз ООО	Договор по техприсоединению	-	-	24	-	-
Газэнергоинформ ООО	Услуги агента	10 508	-	1 726	-	-
Автоколонна № 1825 ЗАО	Оказанные услуги	30	1	-	-	-



Пояснения к бухгалтерской (финансовой) отчетности
АО «Газпром газораспределение Оренбург» за 2019 год

Наименование организации	Вид операций	Объем операций (без НДС)	Задолженность на 31.12.2019		Резерв по сомнительным долгам	Сумма списанной дебиторской задолженности
			по Дт-у	по Кт-у		
АНТ-ЦИФРОВЫЕ СЕРВИСЫ ООО	Полученные услуги	1 000	-	100	-	-
Газпром газораспределение Назрань АО	Оказанные услуги	-	3 793	-	-	-
Газпром газораспределение Самара ООО	Полученные услуги	177	-	32	-	-
Газпром газораспределение Челябинск АО	Полученные услуги	6	-	1	-	-
ГАЗПРОМ ГАЗЭНЕРГОСЕТЬ ООО	Приобретение доли в уставном капитале	-	-	120 000	-	-
Газпром добыча Оренбург ООО	Оказанные услуги	1 290	225	1 816	-	-
ГАЗПРОМ ИНВЕСТГАЗИФИКАЦИЯ ООО	Агентские услуги	40	1 605	-	-	-
ГАЗПРОМ ИНВЕСТГАЗИФИКАЦИЯ ООО	Оказанные услуги	2 491	-	1 052	-	-
Газпром межрегионгаз Краснодар ООО	Полученные услуги	35	-	-	-	-
Газпром трансгаз Екатеринбург ООО	Полученные услуги	159	1	-	-	-
Газпром трансгаз Екатеринбург ООО	Оказанные услуги	484	88	-	-	-
Газпром трансгаз Казань ООО	Полученные услуги	2	-	-	-	-
Газпром трансгаз Самара ООО	Полученные услуги	303	1	-	-	-
Газпром энерго ООО	Полученные услуги	13	1	-	-	-
МЕЖРЕГИОНГАЗ ТЕХНОЛОГИИ ООО	Полученные услуги	33 463	-	3 893	-	-
МЕЖРЕГИОНГАЗ ТЕХНОЛОГИИ ООО	Оказанные услуги	128	13	-	-	-
Наш городок ООО	Полученные услуги	585	-	72	-	-
Наш городок ООО	Оказанные услуги	225	-	14	-	-
Озон ООО	Оказанные услуги	31	-	-	-	-
РОСТОШЬ Стоматологическая поликлиника ООО	Оказанные услуги	12	-	-	-	-

Операции с прочими связанными сторонами за 2018 год приведены в таблице (см. Таблица 47).

Таблица 47. Операции с прочими связанными сторонами за 2018 год тыс. руб.

Наименование организации	Вид операций	Объем операций (без НДС)	Задолженность на 31.12.2018		Резерв по сомнительным долгам	Сумма списанной дебиторской задолженности
			по Дт-у	по Кт-у		

Пояснения к бухгалтерской (финансовой) отчетности
АО «Газпром газораспределение Оренбург» за 2019 год

Наименование организации	Вид операций	Объем операций (без НДС)	Задолженность на 31.12.2018		Резерв по сомнительным долгам	Сумма списанной дебиторской задолженности
			по Дт-у	по Кт-у		
Газпром межрегионгаз Оренбург ООО	Транспортировка газа	2 055 215	540 924	-	-	-
Газпром межрегионгаз Оренбург ООО	Поставка газа	212 598	58	263	-	-
Газпром межрегионгаз Оренбург ООО	Оказанные услуги	20 365	1 590	-	-	-
Газпром межрегионгаз Оренбург ООО	Услуги агента	16 188	33 574	1 869	-	-
Газпром межрегионгаз ООО	Проценты по договору займа	28 397	635	-	-	-
Газпром межрегионгаз ООО	Расчеты по договору займа (свернуто)	38 655	427 682	-	-	-
Газпром межрегионгаз ООО	Оказанные услуги	44	-	-	-	-
Газэнергоинформ ООО	Услуги агента	10 698	-	1 484	-	-
ГАЗПРОМ ГАЗЭНЕРГОСЕТЬ ООО	Приобретение доли в уставном капитале	120 000	-	120 000	-	-
Автоколонна № 1825 ЗАО	Оказанные услуги	22	1	-	-	-
АНТ-ЦИФРОВЫЕ СЕРВИСЫ ООО	Полученные услуги	100	-	59	-	-
Газпром газораспределение Белгород АО	Полученные услуги	64	-	-	-	-
Газпром газораспределение Липецк АО	Полученные услуги	27	-	-	-	-
Газпром газораспределение Москва АО	Полученные услуги	27	-	-	-	-
Газпром газораспределение Назрань АО	Оказанные услуги	3 214	3 793	-	-	-
Газпром газораспределение Самара ООО	Полученные услуги	180	-	33	-	-
Газпром газораспределение Чебоксары ООО	Полученные услуги	59	-	-	-	-
Газпром газораспределение Челябинск АО	Полученные услуги	5	-	1	-	-
Газпром добыча Оренбург ООО	Оказанные услуги	1 371	283	908	-	-
ГАЗПРОМ ИНВЕСТГАЗИФИКАЦИЯ ООО	Агентские услуги	178	250	-	-	-
ГАЗПРОМ ИНВЕСТГАЗИФИКАЦИЯ ООО	Оказанные услуги	-	-	526	-	-
Газпром межрегионгаз Краснодар ООО	Полученные услуги	38	-	-	-	-
Газпром межрегионгаз Курган ООО	Полученные услуги	120	-	-	-	-
Газпром межрегионгаз поставка ООО	Полученные услуги	2	-	-	-	-
Газпром СтройТЭК Салават АО	Полученные услуги	845	-	-	-	-
Газпром трансгаз Екатеринбург ООО	Полученные услуги	544	8	66	-	-

Пояснения к бухгалтерской (финансовой) отчетности
АО «Газпром газораспределение Оренбург» за 2019 год


Наименование организации	Вид операций	Объем операций (без НДС)	Задолженность на 31.12.2018		Резерв по сомнительным долгам	Сумма списанной дебиторской задолженности
			по Дт-у	по Кт-у		
Газпром трансгаз Екатеринбург ООО	Оказанные услуги	4 671	1 209	-	-	-
Газпром трансгаз Казань ООО	Полученные услуги	2	-	1	-	-
Газпром энерго ООО	Полученные услуги	8	1	-	-	-
МЕЖРЕГИОНГАЗ ТЕХНОЛОГИИ ООО	Приобретение ТМЦ, ОС, услуг	32 984	-	4 239	-	-
МЕЖРЕГИОНГАЗ ТЕХНОЛОГИИ ООО	Оказанные услуги	128	38	-	-	-
Наш городок ООО	Полученные услуги	603	-	68	-	-
Наш городок ООО	Оказанные услуги	474	-	3	-	-
Озон ООО	Оказанные услуги	-	-	11	-	-
Озон ООО	Полученные услуги	381	-	-	-	-
Оренбурггазтранс ООО	Полученные услуги	12	-	-	-	-
РОСТОШЬ Стоматологическая поликлиника ООО	Оказанные услуги	11	-	-	-	-

Вознаграждение основному управленческому персоналу

Вознаграждение генеральному директору утверждается Советом директоров Общества. Вознаграждения основному управленческому персоналу приведены в таблице (см Таблица 48).

Таблица 48. Вознаграждения основному управленческому персоналу
тыс. руб.

№	Виды вознаграждений	за 2019 г.	за 2018 г.
1	Сумма вознаграждения, выплаченная основному управленческому персоналу, в совокупности: в том числе по видам выплат:	40 016	46 125
2	А) краткосрочные вознаграждения (суммы, подлежащие выплате в течение отчетного периода и 12 месяцев после отчетной даты), всего: в том числе: - оплата труда; - отпускные; - премии; - единовременная стимулирующая выплата ежегодному к отпуску; - вознаграждение членам совета директоров; - по договорам ДМС и страхования жизни.	32 200 24 041 2 165 4 001 1 449 200 344	37 961 26 821 3 180 5 610 1 706 291 353
3	Начисленные на оплату труда суммы страховых взносов	7 816	8 164
4	Б) долгосрочные вознаграждения (суммы, подлежащие выплате по истечении 12 месяцев после отчетной даты), всего: в том числе: - по договорам страхования жизни	-	-



Состав отраженного в пояснительной записке основного управленческого персонала в 2019г. и 2018г.:

генеральный директор,
заместитель генерального директора – главный инженер,
заместитель генерального директора по экономике и финансам,
заместитель генерального директора по капитальному строительству и инвестициям,
заместитель генерального директора по персоналу и административной работе,
главный бухгалтер,
директора филиалов,
члены совета директоров.

5.4. Информация о рисках

Управление рисками Общества осуществляется в рамках единой корпоративной системы и определяется как непрерывный циклический процесс принятия и выполнения управленческих решений, состоящий из идентификации, оценки и измерения рисков, реагирования на риски, контроля эффективности, планирования деятельности по управлению и мониторингу рисков, встроенный в общий процесс управления, направленный на оптимизацию величины рисков в соответствии с интересами Общества и распространяющийся на все области его практической деятельности.

Операционные риски

Условия ведения хозяйственной деятельности

Хозяйственная деятельность и доходы Общества время от времени и в различной степени подвергаются влиянию политических, правовых, финансовых и административных изменений.

Налогообложение

Российское налоговое законодательство допускает различные толкования и подвержено частым изменениям. По состоянию на 31 декабря 2019 г. соответствующие положения законодательства интерпретированы корректно, и положение Общества с точки зрения налогового законодательства остается стабильным.

Финансовые риски

Финансовые риски опосредованно влияют на деятельность Общества через потребителей услуг. Снижение объемов потребления услуг, неплатежеспособность потребителей по оплате полученных услуг может отразиться на результате финансово-хозяйственной деятельности Общества.

Рыночный риск.

Риск влияния изменений рыночных факторов, включая процентные ставки, цены



на товары, работы, услуги на финансовые результаты Общества или стоимость принадлежащих ему финансовых инструментов.

Риск изменения цен на товары

Тарифы на транспортировку природного газа устанавливаются Федеральной службой по тарифам РФ и вследствие этого менее подвержены риску значительного колебания.

Кредитные риски

Несмотря на то, что текущая экономическая ситуация может оказать влияние на способность покупателей погашать свой долг, резерв по сомнительным долгам является достаточным.

Учитывая, что темпы погашения дебиторской задолженности подвержены влиянию экономических факторов, существенный риск потерь сверх суммы созданного резерва по сомнительным долгам отсутствует.

Прочие риски

Появление на рынке транспортировки газа несовершенной конкуренции.

Частные лица, индивидуальные предприниматели, общества с ограниченной ответственностью приобретают либо в собственность, либо в аренду газопроводы, построенные в связи с комплексным освоением земельных участков в целях жилищного строительства, ограничивают доступ Общества к выполнению работ по технологическому присоединению газоиспользующего оборудования к сетям газораспределения, пытаются навязать Обществу договоры на транспортировку газа по этим газовым сетям.

5.5. Условные обязательства и условные активы

Условные обязательства и условные активы за 2018-2019 гг отсутствуют.

5.6. События после отчетной даты

5.6.1. Объявленные дивиденды по результатам деятельности Общества за отчетный год

По результатам деятельности Общества за отчетный год дивиденды не объявлялись.

За период после 31 декабря 2019 г. до даты подписания годовой бухгалтерской (финансовой) отчетности события после отчетной даты, которые оказали или могут оказать существенное влияние на финансовое состояние, движение денежных средств или результаты деятельности Общества, отсутствуют.

5.7. Государственная помощь

Информация о характере и величине бюджетных средств, признанных в бухгалтерском учете в отчетном году, назначение и величина бюджетных кредитов, характер прочих форм государственной помощи, от которых организация прямо получает экономические выгоды, представлена в таблице 9 Пояснений.

5.8. Информация по прекращаемой деятельности

В 2019 году виды деятельности Обществом не прекращались. В период до 16 марта 2020 года уполномоченным органом Общества не принимались какие-либо решения о прекращении части деятельности Общества.

Руководитель

Д.А. Бородин

Главный бухгалтер

Е.Я. Должникова

20 марта 2020 г.

